



**Βάσεις Εισαγωγής 2016: Συγκριτική και
Διαχρονική Απεικόνιση μεταξύ των
Τμημάτων του Ο.Π.Α. και των
αντίστοιχών τους**

Περιεχόμενα

Εισαγωγή	3
Αντίστοιχα Πανεπιστημιακά Τμήματα Οικονομικής Επιστήμης	5
Αντίστοιχα Πανεπιστημιακά Τμήματα Διεθνών και Ευρωπαϊκών Οικονομικών Σπουδών.....	6
Αντίστοιχα Πανεπιστημιακά Τμήματα Οργάνωσης και Διοίκησης Επιχειρήσεων	8
Αντίστοιχα Πανεπιστημιακά Τμήματα Λογιστικής και Χρηματοοικονομικής	9
Αντίστοιχα Πανεπιστημιακά Τμήματα Πληροφορικής.....	11
Μη αντίστοιχα Πανεπιστημιακά Τμήματα	12
Διαχρονική εξέλιξη Βάσεων Εισαγωγής Τμημάτων του ΟΠΑ και των αντίστοιχών τους.....	13
Συμπεράσματα	17

Εισαγωγή

- Η παρούσα Έκθεση παρουσιάζει συγκριτικά στοιχεία των βάσεων εισαγωγής 2016 και 2015 μεταξύ των Τμημάτων του ΟΠΑ και των αντίστοιχων με αυτά.
- Οι αντιστοιχίες των Πανεπιστημιακών Τμημάτων ορίζονται με απόφαση του Υπουργείου Παιδείας και Θρησκευμάτων που δημοσιεύεται στην Εφημερίδα της Κυβερνήσεως, αρ. φύλλου 2492, 18 Σεπτεμβρίου 2014, σύμφωνα με την οποία:

Άρθρο 1

Αντίστοιχα θεωρούνται μεταξύ τους τα αναφερόμενα εντός της ίδιας παραγράφου λειτουργούντα πανεπιστημιακά Τμήματα ως ακολούθως:

16. «Διεθνών και Ευρωπαϊκών Οικονομικών Σπουδών» του Οικονομικού Πανεπιστημίου Αθηνών, «Διεθνών, Ευρωπαϊκών και Περιφερειακών Σπουδών» του Παντείου Πανεπιστημίου Κοινωνικών και Πολιτικών Επιστημών, «Διεθνών και Ευρωπαϊκών Σπουδών» του Πανεπιστημίου Πειραιώς και του Πανεπιστημίου Μακεδονίας.

21. «Οικονομικών Επιστημών» ή «Οικονομικής Επιστήμης» του Εθνικού και Καποδιστριακού Πανεπιστημίου Αθηνών, του Αριστοτελείου Πανεπιστημίου Θεσσαλονίκης, του Οικονομικού Πανεπιστημίου Αθηνών, του Πανεπιστημίου Πειραιώς, του Πανεπιστημίου Μακεδονίας, του Πανεπιστημίου Πατρών, του Πανεπιστημίου Ιωαννίνων, του Δημοκρίτειου Πανεπιστημίου Θράκης, του Πανεπιστημίου Κρήτης, του Πανεπιστημίου Θεσσαλίας και του Πανεπιστημίου Πελοποννήσου.

22. «Οργάνωσης και Διοίκησης Επιχειρήσεων» του Οικονομικού Πανεπιστημίου Αθηνών, του Πανεπιστημίου Πειραιώς και του Πανεπιστημίου Μακεδονίας καθώς και «Διοίκησης Επιχειρήσεων» του Πανεπιστημίου Πατρών και του Πανεπιστημίου Αιγαίου.

23. «Λογιστικής και Χρηματοοικονομικής» του Οικονομικού Πανεπιστημίου Αθηνών και του Πανεπιστημίου Μακεδονίας καθώς και «Χρηματοοικονομικής και Τραπεζικής Διοικητικής» του Πανεπιστημίου Πειραιώς.

29. «Πληροφορικής και Τηλεπικοινωνιών» του Εθνικού και Καποδιστριακού Πανεπιστημίου Αθηνών και του Πανεπιστημίου Πελοποννήσου, «Πληροφορικής» του Αριστοτελείου Πανεπιστημίου Θεσσαλονίκης, του Οικονομικού Πανεπιστημίου Αθηνών, του Πανεπιστημίου Πειραιώς, του Πανεπιστημίου Θεσσαλίας, του Ιονίου Πανεπιστημίου, «Εφαρμοσμένης Πληροφορικής» του Πανεπιστημίου Μακεδονίας, «Επιστήμης Υπολογιστών» του Πανεπιστημίου Κρήτης, «Πληροφορικής με Εφαρμογές στη Βιοϊατρική» του Πανεπιστημίου Θεσσαλίας, και «Πληροφορικής και Τηλεματικής» του Χαροκοπέιου Πανεπιστημίου.

Άρθρο 2

Μη αντίστοιχα θεωρούνται τα παρακάτω λειτουργούντα πανεπιστημιακά Τμήματα:

12. «Μάρκετινγκ και Επικοινωνίας» του Οικονομικού Πανεπιστημίου Αθηνών.

Βάσεις Εισαγωγής 2016: Συγκριτική και Διαχρονική Απεικόνιση μεταξύ των Τμημάτων του Ο.Π.Α. και των αντίστοιχών τους

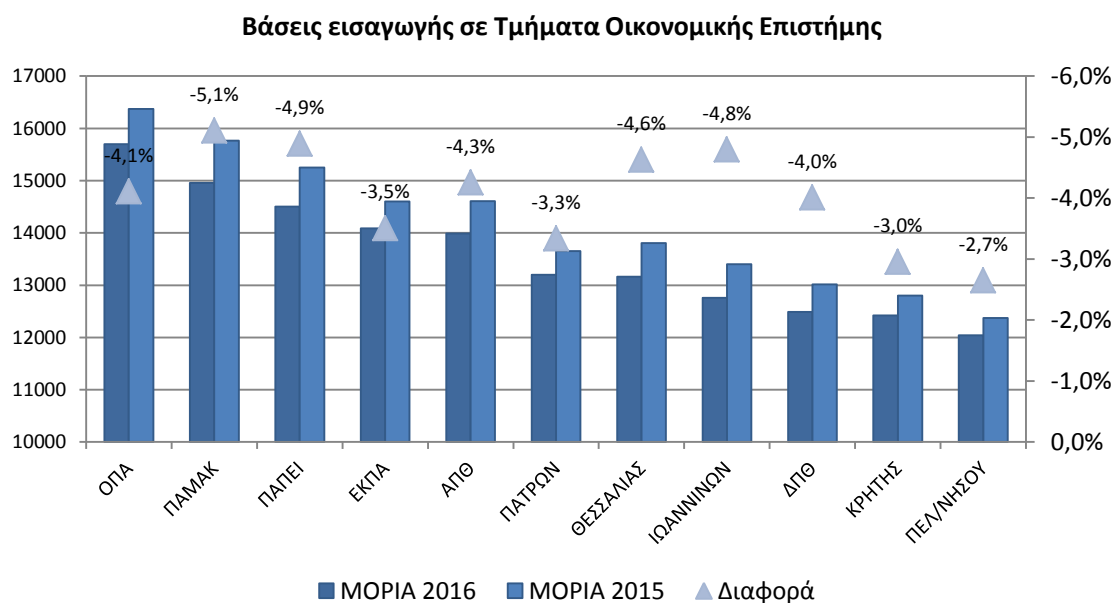
13. «Διοικητικής Επιστήμης και Τεχνολογίας» του Οικονομικού Πανεπιστημίου Αθηνών.

14. «Στατιστική» του Οικονομικού Πανεπιστημίου Αθηνών.

- Για την Έκθεση έχει ληφθεί υπόψη η Γενική Σειρά Γενικών Λυκείων Ημερήσιων Σχολείων και το Νέο Σύστημα Εισαγωγής στην τριτοβάθμια εκπαίδευση.
- Η Έκθεση εμφανίζει συγκεντρωτικούς Πίνακες με το όνομα του Τμήματος, το Ίδρυμα στο οποίο ανήκει, τα μόρια εισαγωγής των ετών 2016 και 2015, τη διαφορά σε μόρια και σε % ποσοστό, και τα μόρια του 2016 του Πρώτου εισαχθέντος.
- Επιπλέον έχουν σχεδιαστεί Διαγράμματα ανά ομάδα αντίστοιχων Τμημάτων. Στο πρώτο διάγραμμα παρουσιάζονται οι βάσεις εισαγωγής για τα έτη 2016 και 2015, παράλληλα με την ποσοστιαία διαφορά ανά Ίδρυμα. Στο δεύτερο διάγραμμα παρουσιάζεται το Άθροισμα Μαθημάτων Αυξημένης Βαρύτητας του Πρώτου και του Τελευταίου εισαχθέντος, ανά Ίδρυμα.
- Στο τέλος της Έκθεσης βρίσκονται Διαγράμματα τα οποία απεικονίζουν τη διαχρονική εξέλιξη των Βάσεων Εισαγωγής των Τμημάτων του ΟΠΑ και των αντίστοιχων με αυτά για τα ακαδημαϊκά έτη 2006-2016 καθώς και τα συμπεράσματα που προκύπτουν από αυτά.

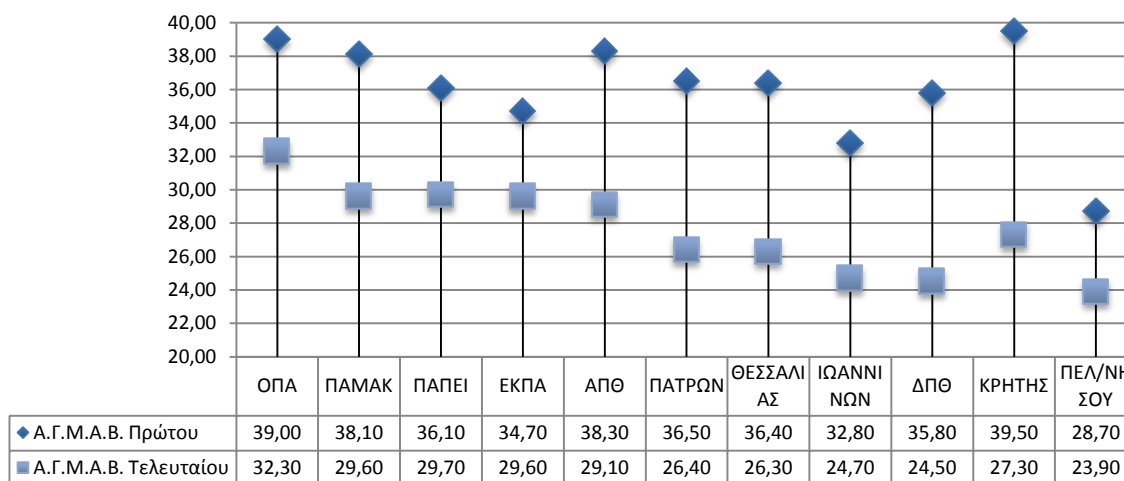
Αντίστοιχα Πανεπιστημιακά Τμήματα Οικονομικής Επιστήμης

ΤΜΗΜΑ/ΣΧΟΛΗ	ΙΔΡΥΜΑ	ΜΟΡΙΑ (2016)	ΜΟΡΙΑ (2015)	ΔΙΑΦΟΡΑ (Μόρια)	ΔΙΑΦΟΡΑ (%)	Μόρια Πρώτου
ΟΙΚΟΝΟΜΙΚΗΣ ΕΠΙΣΤΗΜΗΣ	ΟΠΑ	15.697	16.370	-673	-4,1%	19.014
ΟΙΚΟΝΟΜΙΚΩΝ ΕΠΙΣΤΗΜΩΝ	ΠΑΝ. ΜΑΚ/ΝΙΑΣ	14.958	15.763	-805	-5,1%	18.487
ΟΙΚΟΝΟΜΙΚΗΣ ΕΠΙΣΤΗΜΗΣ	ΠΑΝ. ΠΕΙΡΑΙΩΣ	14.505	15.251	-746	-4,9%	17.593
ΟΙΚΟΝΟΜΙΚΩΝ ΕΠΙΣΤΗΜΩΝ	ΕΚΠΑ	14.090	14.602	-512	-3,5%	17.663
ΟΙΚΟΝΟΜΙΚΩΝ ΕΠΙΣΤΗΜΩΝ	ΑΠΘ	13.987	14.609	-622	-4,3%	18.153
ΟΙΚΟΝΟΜΙΚΩΝ ΕΠΙΣΤΗΜΩΝ	ΠΑΝ. ΠΑΤΡΩΝ	13.198	13.654	-456	-3,3%	17.501
ΟΙΚΟΝΟΜΙΚΩΝ ΕΠΙΣΤΗΜΩΝ	ΠΑΝ. ΘΕΣΣΑΛΙΑΣ	13.165	13.804	-639	-4,6%	17.464
ΟΙΚΟΝΟΜΙΚΩΝ ΕΠΙΣΤΗΜΩΝ	ΠΑΝ. ΙΩΑΝΝΙΝΩΝ	12.759	13.402	-643	-4,8%	16.844
ΟΙΚΟΝΟΜΙΚΩΝ ΕΠΙΣΤΗΜΩΝ	ΔΗΜ. ΠΑΝ. ΘΡΑΚΗΣ	12.491	13.013	-522	-4,0%	17.794
ΟΙΚΟΝΟΜΙΚΩΝ ΕΠΙΣΤΗΜΩΝ	ΠΑΝ. ΚΡΗΤΗΣ	12.423	12.801	-378	-3,0%	18.513
ΟΙΚΟΝΟΜΙΚΩΝ ΕΠΙΣΤΗΜΩΝ	ΠΑΝ. ΠΕΛ/ΝΗΣΟΥ	12.043	12.371	-328	-2,7%	14.131



- Τα Τμήματα Οικονομικής Επιστήμης παρουσίασαν πτώση στο σύνολό τους.
- Το Τμήμα Οικονομικής Επιστήμης του ΟΠΑ έχει την υψηλότερη βάση εισαγωγής και παραμένει πρώτο, με 739 μόρια διαφορά από το δεύτερο και 3654 μόρια διαφορά από το τελευταίο αντίστοιχο Τμήμα.
- Επιπλέον, ο πρώτος εισαχθείς στο Τμήμα του ΟΠΑ έχει συγκεντρώσει τα περισσότερα μόρια, συγκριτικά με τους υπόλοιπους πρώτους στη συγκεκριμένη ομάδα.

Άθροισμα Μαθημάτων Αυξημένης Βαρύτητας σε Τμήματα Οικονομικής Επιστήμης



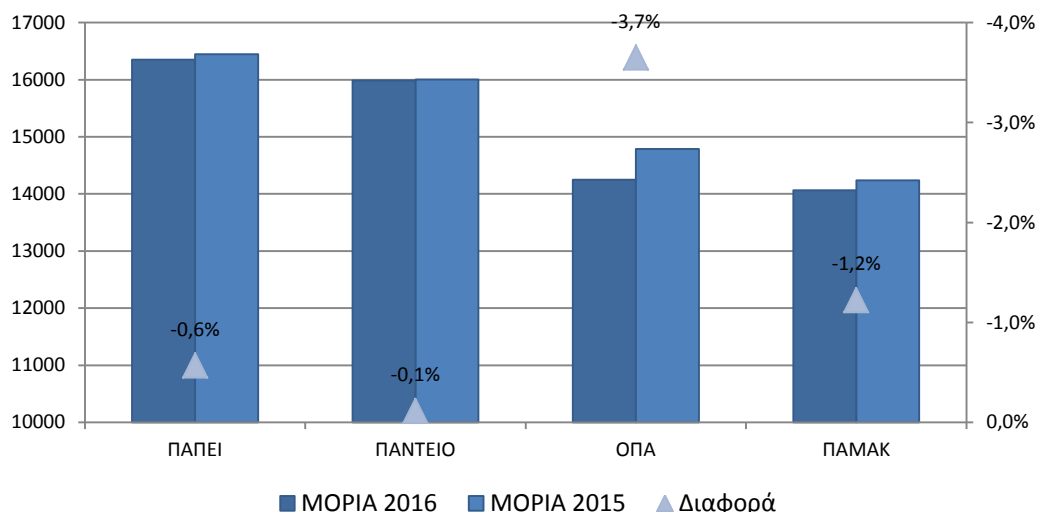
- Όλα τα αντίστοιχα Τμήματα Οικονομικής Επιστήμης ανήκουν στο 5^ο επιστημονικό πεδίο.
- Το Άθροισμα Μαθημάτων Αυξημένης Βαρύτητας του πρώτου εισαχθέντος στο Τμήμα του ΟΠΑ είναι ο δεύτερος υψηλότερος για τη συγκεκριμένη ομάδα.
- Επίσης το Τμήμα Οικονομικής Επιστήμης του ΟΠΑ έχει μία από τις μικρότερες διαφορές μεταξύ πρώτου και τελευταίου εισαχθέντος στο Τμήμα.

Αντίστοιχα Πανεπιστημιακά Τμήματα Διεθνών και Ευρωπαϊκών Οικονομικών Σπουδών

ΤΜΗΜΑ/ΣΧΟΛΗ	ΙΔΡΥΜΑ	ΜΟΡΙΑ (2016)	ΜΟΡΙΑ (2015)	ΔΙΑΦΟΡΑ (Μόρια)	ΔΙΑΦΟΡΑ (%)	Μόρια Πρώτου
ΔΙΕΘΝΩΝ & ΕΥΡΩΠΑΪΚΩΝ ΣΠΟΥΔΩΝ	ΠΑΝ. ΠΕΙΡΑΙΩΣ	17.987	18.090	-103		20.558
		16.352 <i>έπειτα από αναγωγή</i>	16.445 <i>έπειτα από αναγωγή</i>	-94 <i>έπειτα από αναγωγή</i>	-0,6%	
		17.587	17.607	-20		
ΔΙΕΘΝΩΝ, ΕΥΡΩΠΑΪΚΩΝ ΚΑΙ ΠΕΡΙΦΕΡΕΙΑΚΩΝ ΣΠΟΥΔΩΝ	ΠΑΝΤΕΙΟ	15.988 <i>έπειτα από αναγωγή</i>	16.006 <i>έπειτα από αναγωγή</i>	-18 <i>έπειτα από αναγωγή</i>	-0,1%	20.319
ΔΙΕΘΝΩΝ ΚΑΙ ΕΥΡΩΠΑΪΚΩΝ ΟΙΚΟΝΟΜΙΚΩΝ ΣΠΟΥΔΩΝ	ΟΠΑ	14.247	14.787	-540	-3,7%	18.375
ΔΙΕΘΝΩΝ & ΕΥΡΩΠΑΪΚΩΝ ΣΠΟΥΔΩΝ	ΠΑΝ. ΜΑΚ/ΝΙΑΣ	14.066	14.240	-174		19.876
		12.787 <i>έπειτα από αναγωγή</i>	12.945 <i>έπειτα από αναγωγή</i>	-158 <i>έπειτα από αναγωγή</i>	-1,2%	

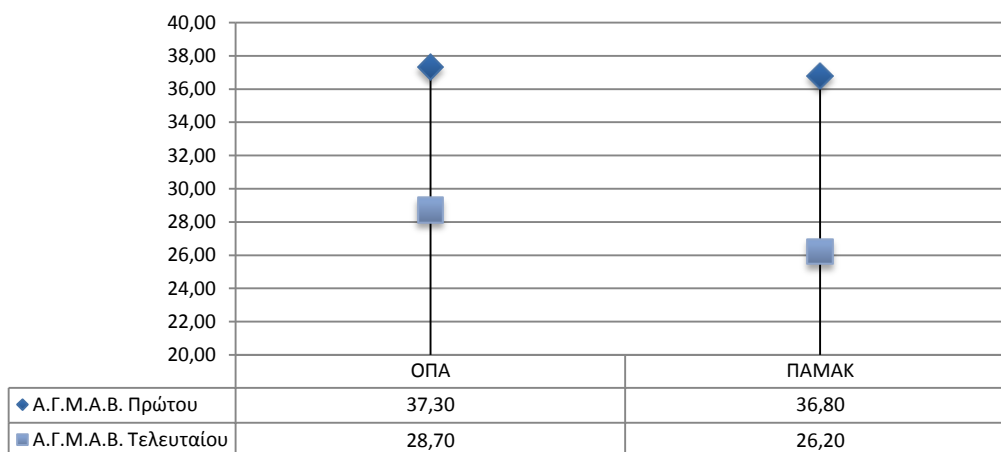
- Το Τμήμα Διεθνών και Ευρωπαϊκών Οικονομικών Σπουδών του ΟΠΑ, σύμφωνα με την σχετική ΥΑ, έχει εσφαλμένα αντιστοιχηθεί με ομάδα Τμημάτων με τα οποία δεν έχει ίδιο αντικείμενο. Ως εκ τούτου είναι το μόνο που δεν απαιτεί εξέταση σε ξένη γλώσσα για την εισαγωγή των φοιτητών. Αυτό σημαίνει πως το άνω όριο για τα υπόλοιπα τρία Τμήματα αυτής της ομάδας είναι τα 22.000 μόρια. Για το λόγο αυτό στον πίνακα εμφανίζονται και τα μόρια έπειτα από αναγωγή στα 20.000 μόρια.

Βάσεις εισαγωγής σε Τμήματα Διεθνών και Ευρωπαϊκών Οικονομικών Σπουδών



- Τα Τμήματα Διεθνών και Ευρωπαϊκών Οικονομικών Σπουδών παρουσίασαν πτώση στο σύνολό τους.

Άθροισμα Μαθημάτων Αυξημένης Βαρύτητας σε Τμήματα Διεθνών και Ευρωπαϊκών Οικονομικών Σπουδών

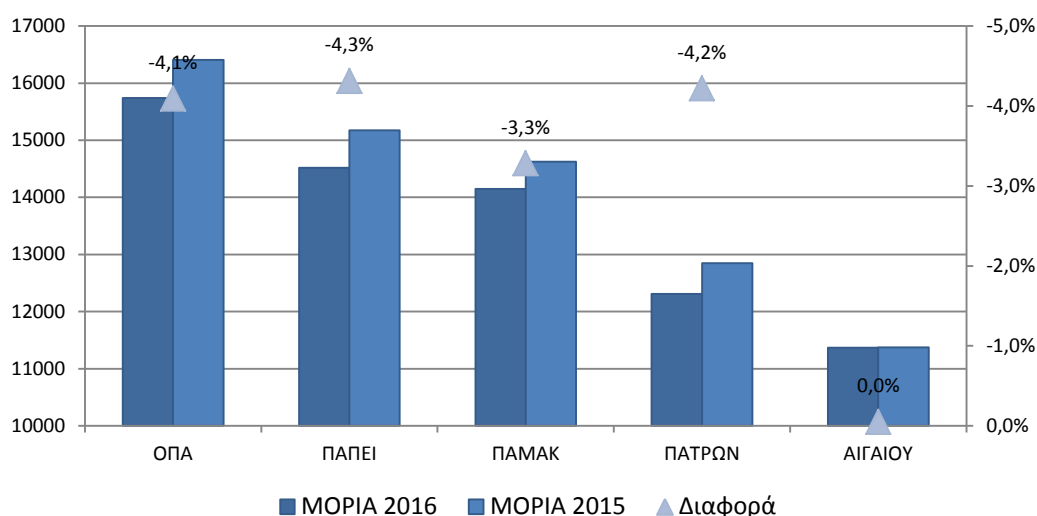


- Με δεδομένο ότι τα αντίστοιχα Τμήματα του ΟΠΑ και του Παν. Μακεδονίας ανήκουν στο 5^ο επιστημονικό πεδίο, ενώ τα Τμήματα των Πανεπιστημίων Πειραιώς και Παντείου στο 1^ο, παρουσιάζεται σύγκριση του Αθροίσματος Μαθημάτων Αυξημένης Βαρύτητας μόνο στα δύο πρώτα Τμήματα.
- Παρατηρείται ότι το Τμήμα του ΟΠΑ, εκτός του ότι είναι πιο υψηλόβαθμο από το αντίστοιχο Τμήμα του ΠΑΜΑΚ, παρουσιάζει και τη μικρότερη διαφορά μεταξύ πρώτου και τελευταίου εισαχθέντος.

Αντίστοιχα Πανεπιστημιακά Τμήματα Οργάνωσης και Διοίκησης Επιχειρήσεων

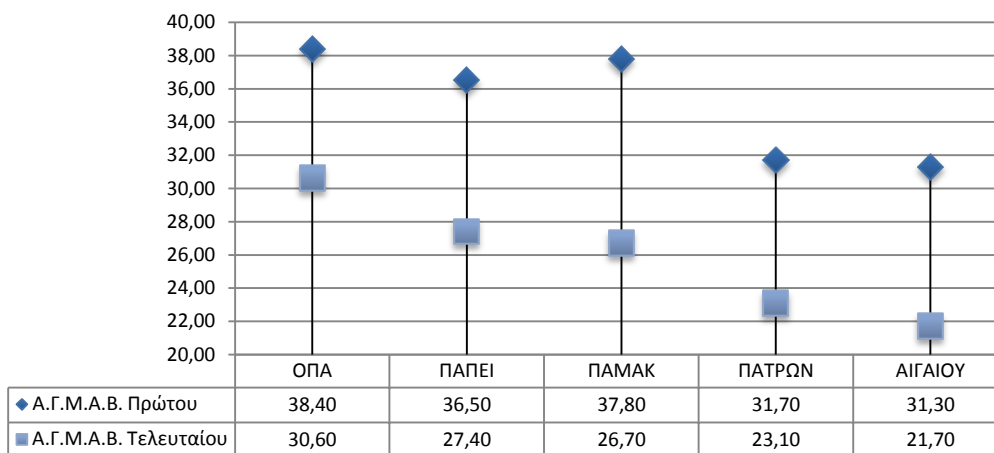
ΤΜΗΜΑ/ΣΧΟΛΗ	ΙΔΡΥΜΑ	ΜΟΡΙΑ (2016)	ΜΟΡΙΑ (2015)	ΔΙΑΦΟΡΑ (Μόρια)	ΔΙΑΦΟΡΑ (%)	Μόρια Πρώτου
ΟΡΓΑΝΩΣΗΣ ΚΑΙ ΔΙΟΙΚΗΣΗΣ ΕΠΙΧΕΙΡΗΣΕΩΝ	ΟΠΑ	15.738	16.409	-671	-4,1%	18.752
ΟΡΓΑΝΩΣΗΣ ΚΑΙ ΔΙΟΙΚΗΣΗΣ ΕΠΙΧΕΙΡΗΣΕΩΝ	ΠΑΝ. ΠΕΙΡΑΙΩΣ	14.520	15.174	-654	-4,3%	17.643
ΟΡΓΑΝΩΣΗΣ ΚΑΙ ΔΙΟΙΚΗΣΗΣ ΕΠΙΧΕΙΡΗΣΕΩΝ	ΠΑΝ. ΜΑΚ/ΝΙΑΣ	14.147	14.627	-480	-3,3%	18.528
ΔΙΟΙΚΗΣΗΣ ΕΠΙΧΕΙΡΗΣΕΩΝ	ΠΑΝ. ΠΑΤΡΩΝ	12.307	12.849	-542	-4,2%	16.547
ΔΙΟΙΚΗΣΗΣ ΕΠΙΧΕΙΡΗΣΕΩΝ	ΠΑΝ. ΑΙΓΑΙΟΥ	11.367	11.372	-5	0,0%	16.013

Βάσεις εισαγωγής σε Τμήματα Οργάνωσης και Διοίκησης Επιχειρήσεων



- Τα Τμήματα Οργάνωσης και Διοίκησης Επιχειρήσεων παρουσίασαν πτώση στο σύνολό τους.
- Το Τμήμα Οργάνωσης και Διοίκησης Επιχειρήσεων του ΟΠΑ έχει την υψηλότερη βάση εισαγωγής και παραμένει πρώτο, με 1218 μόρια διαφορά από το δεύτερο και 4371 μόρια διαφορά από το τελευταίο αντίστοιχο Τμήμα.
- Επιπλέον, ο πρώτος εισαχθείς στο Τμήμα του ΟΠΑ έχει συγκεντρώσει τα περισσότερα μόρια, συγκριτικά με τους υπόλοιπους πρώτους στη συγκεκριμένη ομάδα.

Άθροισμα Μαθημάτων Αυξημένης Βαρύτητας σε Τμήματα Οργάνωσης και Διοίκησης Επιχειρήσεων

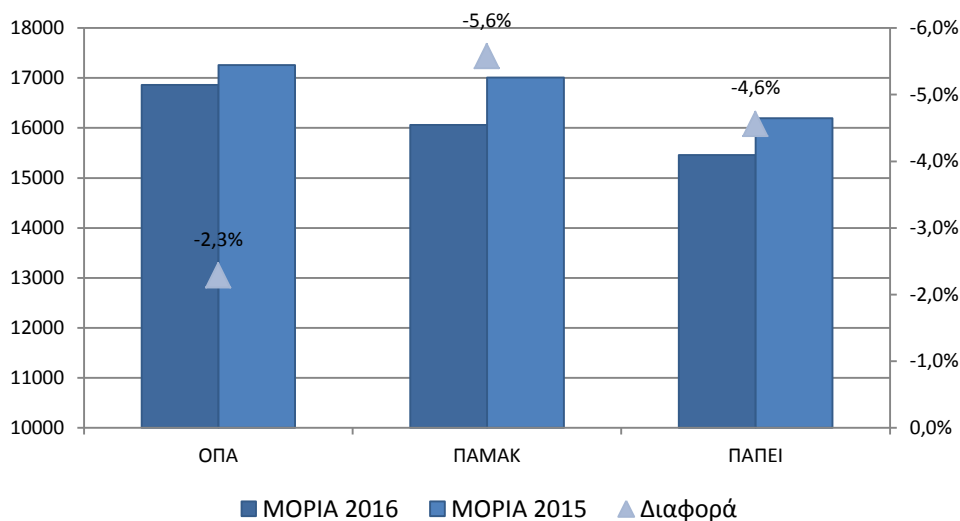


- Όλα τα αντίστοιχα Τμήματα Οργάνωσης και Διοίκησης Επιχειρήσεων ανήκουν στο 5ο επιστημονικό πεδίο.
- Στο Τμήμα Οργάνωσης και Διοίκησης Επιχειρήσεων του Οικονομικού Πανεπιστημίου Αθηνών, τόσο ο πρώτος όσο και ο τελευταίος εισαχθείς διαθέτουν το υψηλότερο Άθροισμα Μαθημάτων Αυξημένης Βαρύτητας.

Αντίστοιχα Πανεπιστημιακά Τμήματα Λογιστικής και Χρηματοοικονομικής

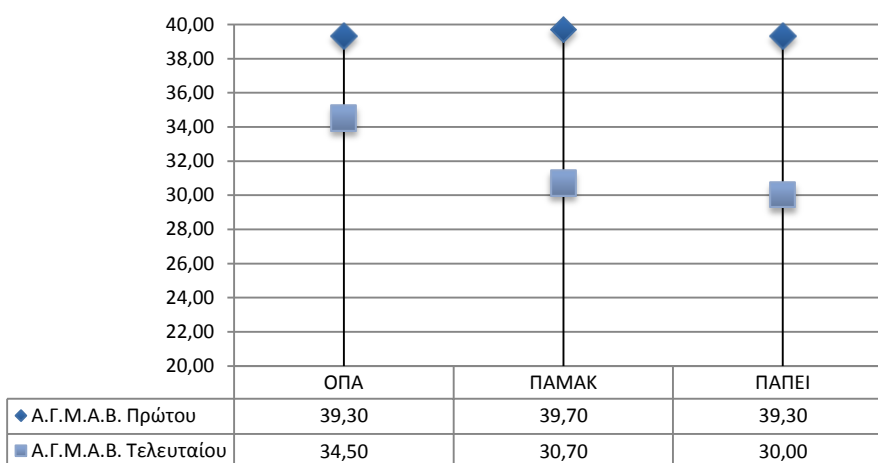
ΤΜΗΜΑ/ΣΧΟΛΗ	ΙΔΡΥΜΑ	ΜΟΡΙΑ (2016)	ΜΟΡΙΑ (2015)	ΔΙΑΦΟΡΑ (Μόρια)	ΔΙΑΦΟΡΑ (%)	Μόρια Πρώτου
ΛΟΓΙΣΤΙΚΗΣ & ΧΡΗΜΑΤΟΟΙΚΟΝΟΜΙΚΗΣ	ΟΠΑ	16.863	17.257	-394	-2,3%	19.313
ΛΟΓΙΣΤΙΚΗΣ & ΧΡΗΜΑΤΟΟΙΚΟΝΟΜΙΚΗΣ	ΠΑΝ. ΜΑΚ/ΝΙΑΣ	16.059	17.007	-948	-5,6%	19.219
ΧΡΗΜΑΤΟΟΙΚΟΝΟΜΙΚΗΣ & ΤΡΑΠΕΖΙΚΗΣ ΔΙΟΙΚΗΤΙΚΗΣ	ΠΑΝ. ΠΕΙΡΑΙΩΣ	15.458	16.196	-738	-4,6%	18.889

Βάσεις εισαγωγής σε Τμήματα Λογιστικής και Χρηματοοικονομικής



- Τα Τμήματα Λογιστικής και Χρηματοοικονομικής παρουσίασαν πτώση στο σύνολό τους. Το αντίστοιχο Τμήμα του ΟΠΑ εμφανίζει τη μικρότερη πτώση στη συγκεκριμένη ομάδα.
- Το Τμήμα Λογιστικής και Χρηματοοικονομικής του ΟΠΑ έχει την υψηλότερη βάση εισαγωγής και παραμένει πρώτο, με 804 μόρια διαφορά από το δεύτερο και 1405 μόρια διαφορά από το τρίτο αντίστοιχο Τμήμα.
- Επίσης, το Τμήμα του ΟΠΑ βρίσκεται στην πρώτη δεκάδα των δημοφιλών Τμημάτων που προτίμησαν οι υποψήφιοι ως πρώτη επιλογή.
- Ο πρώτος εισαχθείς στο Τμήμα του ΟΠΑ έχει συγκεντρώσει τα περισσότερα μόρια, συγκριτικά με τους υπόλοιπους πρώτους σε όλα τα Τμήματα της παρούσας μελέτης.

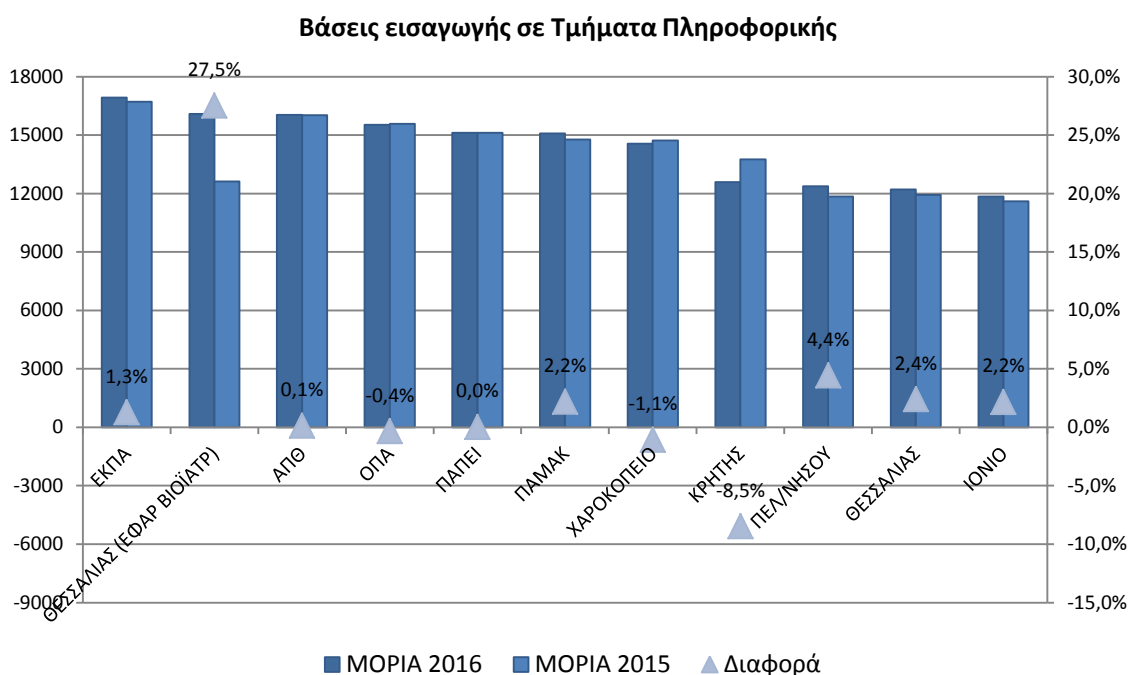
Άθροισμα Μαθημάτων Αυξημένης Βαρύτητας σε Τμήματα Λογιστικής και Χρηματοοικονομικής



- Όλα τα αντίστοιχα Τμήματα Λογιστικής και Χρηματοοικονομικής ανήκουν στο 5ο επιστημονικό πεδίο.
- Στο αντίστοιχο Τμήμα του ΟΠΑ εμφανίζεται η μικρότερη διαφορά μεταξύ Αθροίσματος Μαθημάτων Αυξημένης Βαρύτητας για τον πρώτο και τελευταίο εισαχθέντα.

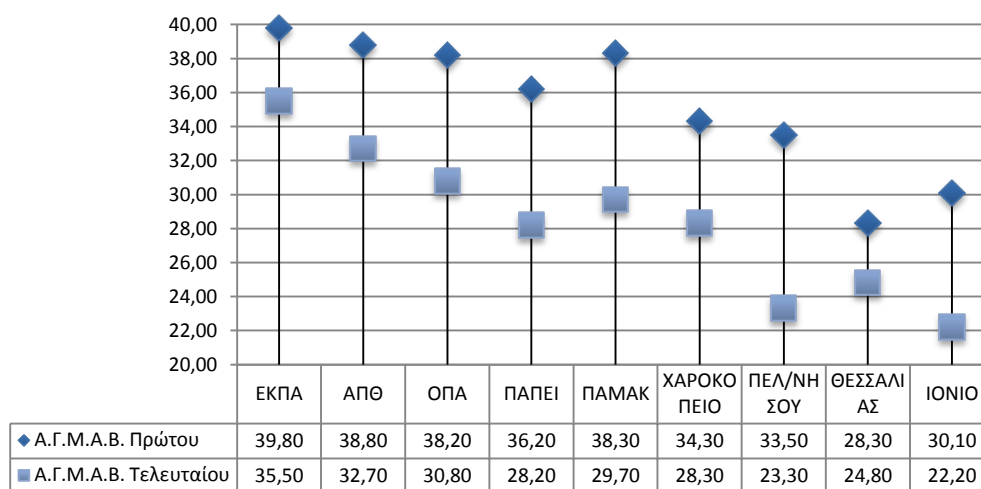
Αντίστοιχα Πανεπιστημιακά Τμήματα Πληροφορικής

ΤΜΗΜΑ/ΣΧΟΛΗ	ΙΔΡΥΜΑ	ΜΟΡΙΑ (2016)	ΜΟΡΙΑ (2015)	ΔΙΑΦΟΡΑ (Μόρια)	ΔΙΑΦΟΡΑ (%)	Μόρια Πρώτου
ΠΛΗΡΟΦΟΡΙΚΗΣ ΚΑΙ ΤΗΛΕΠΙΚΟΙΝΩΝΙΩΝ	ΕΚΠΑ	16.919	16.707	212	1,3%	19.440
ΠΛΗΡΟΦΟΡΙΚΗΣ ΜΕ ΕΦΑΡΜΟΓΕΣ ΣΤΗ ΒΙΟΪΑΤΡΙΚΗ	ΠΑΝ. ΘΕΣΣΑΛΙΑΣ	16.087	12.617	3.470	27,5%	17.899
ΠΛΗΡΟΦΟΡΙΚΗΣ	ΑΠΘ	16.039	16.018	21	0,1%	18.684
ΠΛΗΡΟΦΟΡΙΚΗΣ	ΟΠΑ	15.520	15.576	-56	-0,4%	18.606
ΠΛΗΡΟΦΟΡΙΚΗΣ	ΠΑΝ. ΠΕΙΡΑΙΩΣ	15.114	15.114	0	0,0%	17.916
ΕΦΑΡΜΟΣΜΕΝΗΣ ΠΛΗΡΟΦΟΡΙΚΗΣ	ΠΑΝ. ΜΑΚ/ΝΙΑΣ	15.091	14.769	322	2,2%	18.997
ΠΛΗΡΟΦΟΡΙΚΗΣ ΚΑΙ ΤΗΛΕΜΑΤΙΚΗΣ	ΧΑΡΟΚΟΠΕΙΟ ΠΑΝ.	14.557	14.715	-158	-1,1%	16.699
ΕΠΙΣΤΗΜΗΣ ΥΠΟΛΟΓΙΣΤΩΝ	ΠΑΝ. ΚΡΗΤΗΣ	12.590	13.756	-1.166	-8,5%	18.957
ΠΛΗΡΟΦΟΡΙΚΗΣ ΚΑΙ ΤΗΛΕΠΙΚΟΙΝΩΝΙΩΝ	ΠΑΝ. ΠΕΛ/ΝΗΣΟΥ	12.375	11.851	524	4,4%	16.475
ΠΛΗΡΟΦΟΡΙΚΗΣ	ΠΑΝ. ΘΕΣΣΑΛΙΑΣ	12.206	11.922	284	2,4%	15.085
ΠΛΗΡΟΦΟΡΙΚΗΣ	ΙΟΝΙΟ ΠΑΝ.	11.846	11.596	250	2,2%	15.873



- Τα περισσότερα Τμήματα Πληροφορικής παρουσίασαν άνοδο στη βάση εισαγωγής.
- Το Τμήμα Πληροφορικής του ΟΠΑ κατατάσσεται τέταρτο ανάμεσα σε έντεκα αντίστοιχα Τμήματα με απόσταση 3674 μόρια διαφορά από το τελευταίο. Επίσης ανάμεσα στα Τμήματα των οποίων η βάση είχε πτώση, αυτό παρουσιάζει την μικρότερη.

Άθροισμα Μαθημάτων Αυξημένης Βαρύτητας σε Τμήματα Πληροφορικής



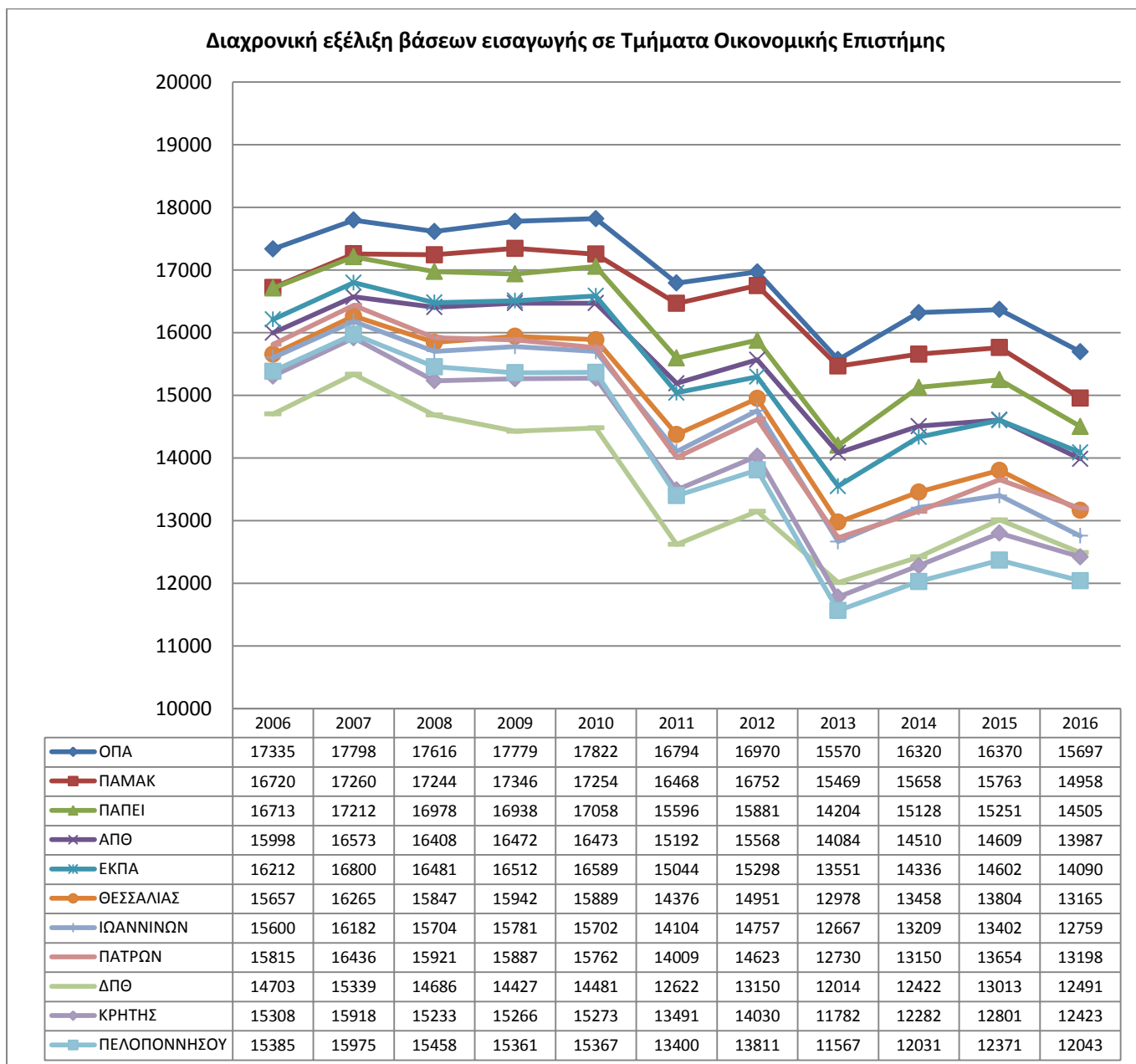
- Με δεδομένο ότι τα Τμήματα στην πλειοψηφία τους ανήκουν στο 5^ο επιστημονικό πεδίο, παρουσιάζεται η σύγκριση του Αθροίσματος Μαθημάτων Αυξημένης Βαρύτητας μόνο στα Τμήματα του ίδιου πεδίου. Στο παραπάνω διάγραμμα δεν συμπεριλαμβάνονται το Τμήμα Πληροφορικής με εφαρμογές στη βιοϊατρική του Παν. Θεσσαλίας καθώς και το Τμήμα Επιστήμης υπολογιστών του Παν. Κρήτης.
- Στο Τμήμα Πληροφορικής του ΟΠΑ, η διαφορά μεταξύ πρώτου και τελευταίου είναι μία από τις καλύτερες που εμφανίζονται στη συγκεκριμένη ομάδα.

Μη αντίστοιχα Πανεπιστημιακά Τμήματα

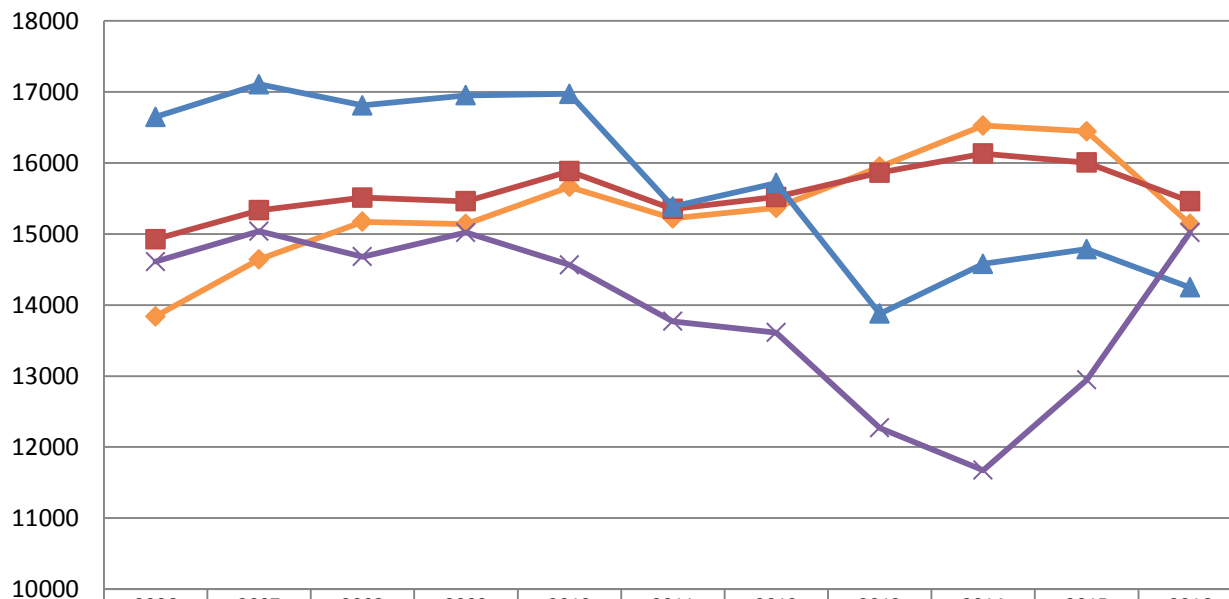
ΤΜΗΜΑ/ΣΧΟΛΗ	ΙΔΡΥΜΑ	ΜΟΡΙΑ (2016)	ΜΟΡΙΑ (2015)	ΔΙΑΦΟΡΑ (Μόρια)	ΔΙΑΦΟΡΑ (%)	Μόρια Πρώτου
ΔΙΟΙΚΗΤΙΚΗΣ ΕΠΙΣΤΗΜΗΣ & ΤΕΧΝΟΛΟΓΙΑΣ	ΟΠΑ	17.041	17.213	-172	-1,0%	19.111
ΜΑΡΚΕΤΙΝΓΚ ΚΑΙ ΕΠΙΚΟΙΝΩΝΙΑΣ	ΟΠΑ	14.442	14.933	-491	-3,3%	18.707
ΣΤΑΤΙΣΤΙΚΗΣ	ΟΠΑ	13.158	13.488	-330	-2,4%	15.406

- Τα παραπάνω τρία από τα οκτώ Τμήματα του ΟΠΑ δεν αντιστοιχίζονται με άλλα Πανεπιστημιακά Τμήματα.
- Το Τμήμα Διοικητικής Επιστήμης & Τεχνολογίας παραμένει το πιο υψηλόβαθμο Τμήμα του Οικονομικού Πανεπιστημίου Αθηνών, ενώ το Τμήμα Στατιστικής το πιο χαμηλόβαθμο.
- Το Τμήμα Μάρκετινγκ και Επικοινωνίας, παρά τη σχετικά χαμηλή του βάση, φαίνεται να προτιμάται από φοιτητές με υψηλή συγκέντρωση σε μόρια.
- Το Τμήμα Διοικητικής Επιστήμης & Τεχνολογίας διακρίνεται από το γεγονός ότι είναι το Τμήμα με την υψηλότερη βάση μεταξύ των Τμημάτων του 5^{ου} ΕΠ.

Διαχρονική εξέλιξη Βάσεων Εισαγωγής Τμημάτων του ΟΠΑ και των αντίστοιχών τους

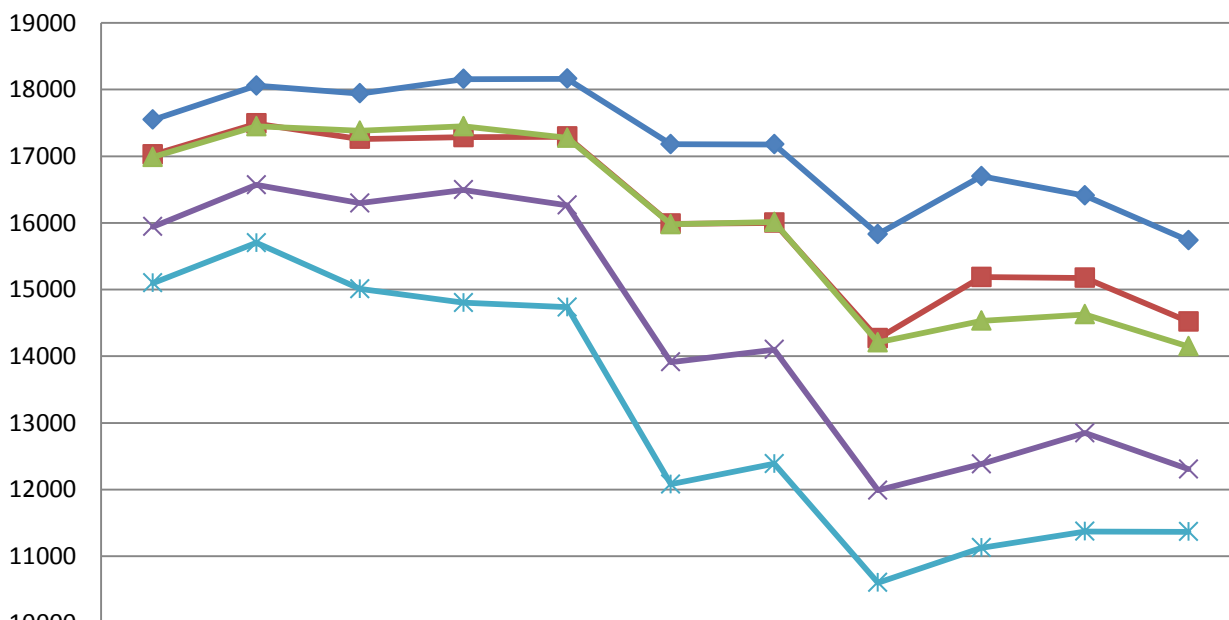


Διαχρονική εξέλιξη βάσεων εισαγωγής σε Τμήματα Διεθνών και Ευρωπαϊκών Οικονομικών Σπουδών έπειτα από αναγωγή στην κλίμακα των 20.000 μορίων



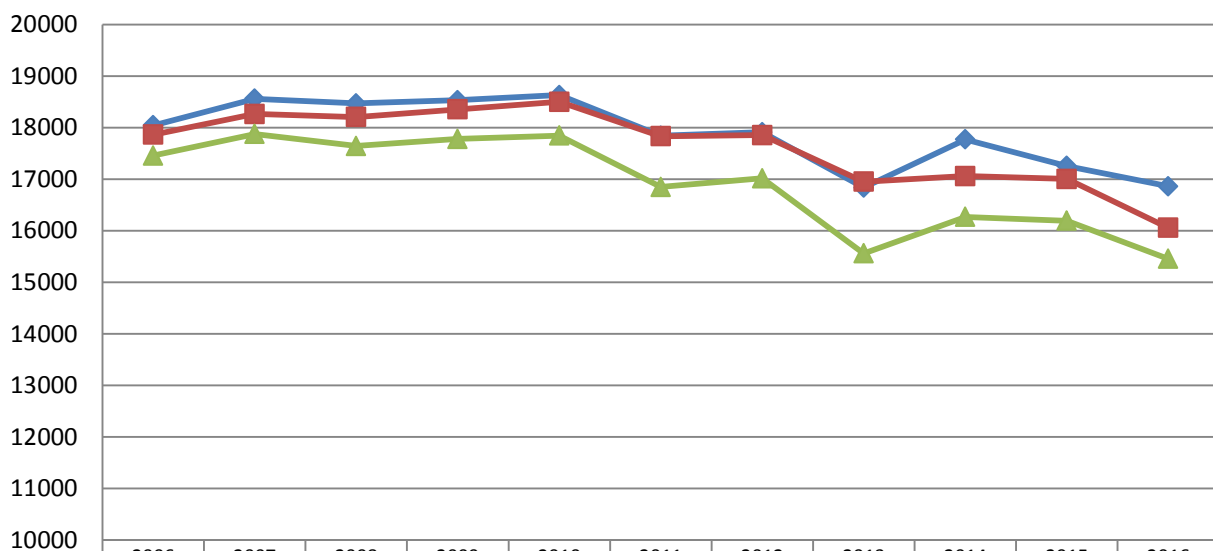
ΠΑΠΕΙ	13841	14643	15173	15140	15662	15220	15367	15946	16525	16445	15140
ΠΑΝΤΕΙΟ	14926	15335	15512	15461	15883	15353	15522	15864	16132	16006	15461
ΟΠΑ	16648	17108	16810	16952	16972	15386	15717	13878	14578	14787	14247
ΠΑΜΑΚ	14610	15038	14681	15022	14565	13771	13613	12270	11674	12945	15022

Διαχρονική εξέλιξη βάσεων εισαγωγής σε Τμήματα Οργάνωσης και Διοίκησης Επιχειρήσεων



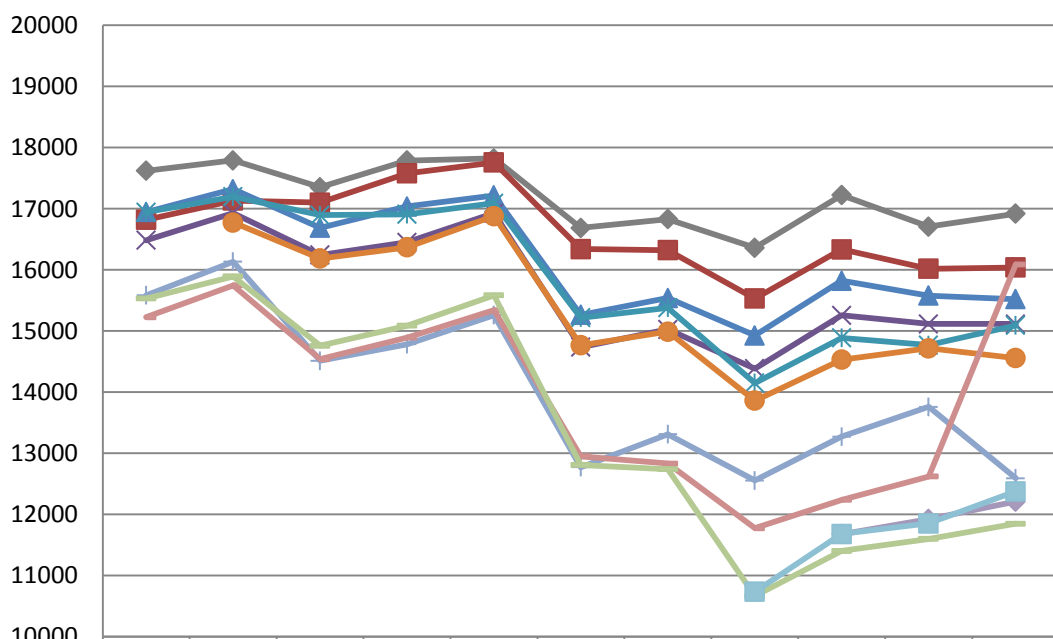
ΟΠΑ	17548	18058	17941	18158	18161	17181	17178	15830	16699	16409	15738
ΠΑΠΕΙ	17023	17490	17258	17286	17293	15987	16001	14267	15186	15174	14520
ΠΑΜΑΚ	16987	17449	17382	17448	17275	15980	16012	14207	14531	14627	14147
ΠΑΤΡΩΝ	15943	16571	16297	16495	16266	13912	14100	11990	12383	12849	12307
ΑΙΓΑΙΟΥ	15098	15701	15010	14802	14735	12081	12387	10605	11128	11372	11367

Διαχρονική εξέλιξη βάσεων εισαγωγής σε Τμήματα Λογιστικής και Χρηματοοικονομικής



	2006	2007	2008	2009	2010	2011	2012	2013	2014	2015	2016
ΟΠΑ	18046	18563	18474	18536	18635	17844	17914	16838	17775	17257	16863
ΠΑΜΑΚ	17866	18268	18208	18358	18505	17836	17858	16953	17063	17007	16059
ΠΑΠΕΙ	17460	17880	17645	17783	17847	16852	17018	15563	16269	16196	15458

Διαχρονική εξέλιξη βάσεων εισαγωγής σε Τμήματα Πληροφορικής



	2006	2007	2008	2009	2010	2011	2012	2013	2014	2015	2016
ΕΚΠΑ	17621	17789	17351	17787	17822	16684	16829	16359	17221	16707	16919
ΑΠΘ	16818	17132	17099	17578	17757	16340	16322	15529	16334	16018	16039
ΟΠΑ	16944	17320	16687	17035	17217	15263	15537	14926	15820	15576	15520
ΠΑΠΕΙ	16484	16925	16243	16449	16925	14735	15025	14382	15255	15114	15114
ΠΑΜΑΚ	16941	17195	16894	16907	17088	15217	15378	14148	14887	14769	15091
ΧΑΡΟΚΟΠΕΙΟ		16775	16185	16368	16880	14765	14989	13858	14530	14715	14557
ΚΡΗΤΗΣ	15583	16133	14512	14781	15258	12769	13308	12553	13270	13756	12590
ΘΕΣΣΑΛΙΑΣ (ΕΦΑΡΜ ΒΙΟΪΑΤΡ)	15223	15745	14538	14891	15338	12948	12831	11771	12236	12617	16087
ΙΟΝΙΟΥ	15530	15892	14757	15086	15582	12806	12738	10663	11399	11596	11846
ΘΕΣΣΑΛΙΑΣ									11676	11922	12206
ΠΕΛ/ΝΗΣΟΥ								10732	11678	11851	12375



Συμπεράσματα

- Τα Τμήματα του Οικονομικού Πανεπιστημίου Αθηνών διατηρούν μεταξύ των αντίστοιχων Τμημάτων τους πολύ υψηλές βάσεις, και σε αρκετές περιπτώσεις τις υψηλότερες. Το στοιχείο αυτό καταδεικνύει την ισχυρή προτίμηση των υποψήφιων φοιτητών προς το Πανεπιστήμιο μας.
- Το αυξημένο ενδιαφέρον των αριστούχων για τα Τμήματα του ΟΠΑ και η μικρή διαφορά μεταξύ του πρώτου και του τελευταίου εισαχθέντος, αποδεικνύουν το υψηλό επίπεδο των νεοεισερχόμενων φοιτητών.
- Οι βάσεις των Τμημάτων που δέχονται υποψηφίους μόνο από το 5ο Επιστημονικό Πεδίο, των Επιστημών Οικονομίας και Πληροφορικής, παρουσιάζουν μείωση σε σχέση με τις αντίστοιχες του προηγούμενου έτους. Στο πλαίσιο αυτό παρατηρείται μείωση των βάσεων και στα Τμήματα του Οικονομικού Πανεπιστημίου Αθηνών που για πρώτη φορά φέτος δέχονται υποψηφίους μόνο από το 5ο Επιστημονικό Πεδίο.
- Ο αποκλεισμός υποψηφίων, από άλλα Επιστημονικά Πεδία πλην του 5^{ου}, να είναι υποψήφιοι στα Τμήματα του ΟΠΑ, συμβαίνει φέτος για πρώτη φορά μετά από πολλές δεκαετίες και είναι βέβαιο ότι συνετέλεσε στην πτώση των βάσεων δεδομένου ότι περιόρισε τον ανταγωνισμό. Επιπλέον ο αποκλεισμός αυτός στερεί τα Τμήματα του ΟΠΑ από φοιτητές που προέρχονται από το 2^ο Επιστημονικό Πεδίο των Θετικών και Τεχνολογικών Επιστημών που κατά κανόνα διαθέτουν καλή κατάρτιση στα μαθηματικά. Το ΟΠΑ έχει αιτηθεί τροποποιητικές παρεμβάσεις με στόχο την εξάλειψη της συγκεκριμένης στρέβλωσης.