



**ΣΥΓΚΡΙΤΙΚΑ ΣΤΟΙΧΕΙΑ ΒΑΣΕΩΝ ΕΙΣΑΓΩΓΗΣ 2022-23 ΣΤΑ ΤΜΗΜΑΤΑ ΤΟΥ Ο.Π.Α.
ΚΑΙ ΣΕ ΑΝΤΙΣΤΟΙΧΑ ΤΜΗΜΑΤΑ ΑΛΛΩΝ Α.Ε.Ι.
& ΔΙΑΧΡΟΝΙΚΗ ΕΞΕΛΙΞΗ**

Μονάδα Διασφάλισης Ποιότητας Ο.Π.Α.

Σεπτέμβριος 2022



Περιεχόμενα

Εισαγωγή.....	2
Αντίστοιχα Τμήματα Λογιστικής και Χρηματοοικονομικής.....	4
Αντίστοιχα Τμήματα Οικονομικών Επιστημών.....	5
Αντίστοιχα Τμήματα Οργάνωσης και Διοίκησης Επιχειρήσεων.....	6
Αντίστοιχα Τμήματα Πληροφορικής.....	7
Τμήματα του ΟΠΑ χωρίς αντιστοίχιση	9
Διαχρονική Εξέλιξη Βάσεων Εισαγωγής στα Τμήματα του ΟΠΑ και σε Αντίστοιχα Τμήματα άλλων ΑΕΙ.....	10

Εισαγωγή

- Η Έκθεση παρουσιάζει συγκριτικά στοιχεία Βάσεων Εισαγωγής ακαδημαϊκού έτους 2022-23 στα Τμήματα του Οικονομικού Πανεπιστημίου Αθηνών (ΟΠΑ) και σε Αντίστοιχα Τμήματα άλλων ΑΕΙ, λαμβάνοντας υπόψη τη Γενική Σειρά Γενικών Λυκείων Ημερήσιων Σχολείων.
- Τα αποτελέσματα των πανελλαδικών εξετάσεων για την εισαγωγή στην Τριτοβάθμια Εκπαίδευση, οι βάσεις και τα συγκριτικά των βάσεων ανακοινώθηκαν από το Υπουργείο Παιδείας και Θρησκευμάτων στις 28/07/2022.
- Οι αντιστοιχίες των Τμημάτων καθορίστηκαν βάσει της υπουργικής απόφασης «Αντιστοιχίες Τμημάτων, Εισαγωγικών Κατευθύνσεων και Προγραμμάτων Σπουδών των Α.Ε.Ι. και των Ανώτατων Εκκλησιαστικών Ακαδημιών, ακαδημαϊκού έτους 2022-2023» στις 08/07/2022.
- Καταγράφονται οι ομάδες αντιστοίχισης που περιλαμβάνουν Τμήμα του ΟΠΑ και τα Τμήματα του ΟΠΑ χωρίς αντιστοίχιση.

ΟΜΑΔΑ ΑΝΤΙΣΤΟΙΧΙΣΗΣ	ΤΜΗΜΑ	ΙΔΡΥΜΑ	ΕΔΡΑ
ΛΟΓΙΣΤΙΚΗΣ ΚΑΙ ΧΡΗΜΑΤΟΟΙΚΟΝΟΜΙΚΗΣ	ΛΟΓΙΣΤΙΚΗΣ ΚΑΙ ΧΡΗΜΑΤΟΟΙΚΟΝΟΜΙΚΗΣ	ΠΑΝΕΠΙΣΤΗΜΙΟ ΜΑΚΕΔΟΝΙΑΣ	ΘΕΣΣΑΛΟΝΙΚΗ
	ΛΟΓΙΣΤΙΚΗΣ ΚΑΙ ΧΡΗΜΑΤΟΟΙΚΟΝΟΜΙΚΗΣ	ΟΙΚΟΝΟΜΙΚΟ ΠΑΝΕΠΙΣΤΗΜΙΟ ΑΘΗΝΩΝ	ΑΘΗΝΑ
ΟΙΚΟΝΟΜΙΚΩΝ ΕΠΙΣΤΗΜΩΝ	ΟΙΚΟΝΟΜΙΚΗΣ ΕΠΙΣΤΗΜΗΣ	ΟΙΚΟΝΟΜΙΚΟ ΠΑΝΕΠΙΣΤΗΜΙΟ ΑΘΗΝΩΝ	ΑΘΗΝΑ
	ΟΙΚΟΝΟΜΙΚΗΣ ΕΠΙΣΤΗΜΗΣ	ΠΑΝΕΠΙΣΤΗΜΙΟ ΠΕΙΡΑΙΩΣ	ΠΕΙΡΑΙΑΣ
	ΟΙΚΟΝΟΜΙΚΩΝ ΕΠΙΣΤΗΜΩΝ	ΠΑΝΕΠΙΣΤΗΜΙΟ ΙΩΑΝΝΙΝΩΝ	ΙΩΑΝΝΙΝΑ
	ΟΙΚΟΝΟΜΙΚΩΝ ΕΠΙΣΤΗΜΩΝ	ΠΑΝΕΠΙΣΤΗΜΙΟ ΚΡΗΤΗΣ	ΡΕΘΥΜΝΟ
	ΟΙΚΟΝΟΜΙΚΩΝ ΕΠΙΣΤΗΜΩΝ	ΠΑΝΕΠΙΣΤΗΜΙΟ ΜΑΚΕΔΟΝΙΑΣ	ΘΕΣΣΑΛΟΝΙΚΗ
	ΟΙΚΟΝΟΜΙΚΩΝ ΕΠΙΣΤΗΜΩΝ	ΠΑΝΕΠΙΣΤΗΜΙΟ ΠΑΤΡΩΝ	ΠΑΤΡΑ
	ΟΙΚΟΝΟΜΙΚΩΝ ΕΠΙΣΤΗΜΩΝ	ΑΡΙΣΤΟΤΕΛΕΙΟ ΠΑΝΕΠΙΣΤΗΜΙΟ ΘΕΣΣΑΛΟΝΙΚΗΣ	ΘΕΣΣΑΛΟΝΙΚΗ
	ΟΙΚΟΝΟΜΙΚΩΝ ΕΠΙΣΤΗΜΩΝ	ΔΗΜΟΚΡΙΤΕΙΟ ΠΑΝΕΠΙΣΤΗΜΙΟ ΘΡΑΚΗΣ	ΚΟΜΟΤΗΝΗ
	ΟΙΚΟΝΟΜΙΚΩΝ ΕΠΙΣΤΗΜΩΝ	ΕΘΝΙΚΟ ΚΑΙ ΚΑΠΟΔΙΣΤΡΙΑΚΟ ΠΑΝΕΠΙΣΤΗΜΙΟ	ΑΘΗΝΑ
	ΟΙΚΟΝΟΜΙΚΩΝ ΕΠΙΣΤΗΜΩΝ	ΠΑΝΕΠΙΣΤΗΜΙΟ ΘΕΣΣΑΛΙΑΣ	ΒΟΛΟΣ
	ΟΙΚΟΝΟΜΙΚΩΝ ΕΠΙΣΤΗΜΩΝ	ΠΑΝΕΠΙΣΤΗΜΙΟ ΠΕΛΟΠΟΝΝΗΣΟΥ	ΤΡΙΠΟΛΗ
	ΔΙΕΘΝΩΝ ΚΑΙ ΕΥΡΩΠΑΪΚΩΝ ΟΙΚΟΝΟΜΙΚΩΝ ΣΠΟΥΔΩΝ	ΟΙΚΟΝΟΜΙΚΟ ΠΑΝΕΠΙΣΤΗΜΙΟ ΑΘΗΝΩΝ	ΑΘΗΝΑ
	ΟΡΓΑΝΩΣΗΣ ΚΑΙ ΔΙΟΙΚΗΣΗΣ ΕΠΙΧΕΙΡΗΣΕΩΝ	ΟΡΓΑΝΩΣΗΣ ΚΑΙ ΔΙΟΙΚΗΣΗΣ ΕΠΙΧΕΙΡΗΣΕΩΝ	ΟΙΚΟΝΟΜΙΚΟ ΠΑΝΕΠΙΣΤΗΜΙΟ ΑΘΗΝΩΝ
ΟΡΓΑΝΩΣΗΣ ΚΑΙ ΔΙΟΙΚΗΣΗΣ ΕΠΙΧΕΙΡΗΣΕΩΝ		ΠΑΝΕΠΙΣΤΗΜΙΟ ΜΑΚΕΔΟΝΙΑΣ	ΘΕΣΣΑΛΟΝΙΚΗ
ΟΡΓΑΝΩΣΗΣ ΚΑΙ ΔΙΟΙΚΗΣΗΣ ΕΠΙΧΕΙΡΗΣΕΩΝ		ΠΑΝΕΠΙΣΤΗΜΙΟ ΠΕΙΡΑΙΩΣ	ΠΕΙΡΑΙΑΣ
ΔΙΟΙΚΗΣΗΣ ΕΠΙΧΕΙΡΗΣΕΩΝ		ΠΑΝΕΠΙΣΤΗΜΙΟ ΑΙΓΑΙΟΥ	ΧΙΟΣ
ΔΙΟΙΚΗΣΗΣ ΕΠΙΧΕΙΡΗΣΕΩΝ		ΠΑΝΕΠΙΣΤΗΜΙΟ ΠΑΤΡΩΝ	ΠΑΤΡΑ

ΟΜΑΔΑ ΑΝΤΙΣΤΟΙΧΙΣΗΣ	ΤΜΗΜΑ	ΙΔΡΥΜΑ	ΕΔΡΑ
ΠΛΗΡΟΦΟΡΙΚΗΣ	ΠΛΗΡΟΦΟΡΙΚΗΣ	ΑΡΙΣΤΟΤΕΛΕΙΟ ΠΑΝΕΠΙΣΤΗΜΙΟ ΘΕΣΣΑΛΟΝΙΚΗΣ	ΘΕΣΣΑΛΟΝΙΚΗ
	ΠΛΗΡΟΦΟΡΙΚΗΣ	ΙΟΝΙΟ ΠΑΝΕΠΙΣΤΗΜΙΟ	ΚΕΡΚΥΡΑ
	ΠΛΗΡΟΦΟΡΙΚΗΣ	ΠΑΝΕΠΙΣΤΗΜΙΟ ΠΕΙΡΑΙΩΣ	ΠΕΙΡΑΙΑΣ
	ΠΛΗΡΟΦΟΡΙΚΗΣ	ΟΙΚΟΝΟΜΙΚΟ ΠΑΝΕΠΙΣΤΗΜΙΟ ΑΘΗΝΩΝ	ΑΘΗΝΑ
	ΠΛΗΡΟΦΟΡΙΚΗΣ ΚΑΙ ΤΗΛΕΜΑΤΙΚΗΣ	ΧΑΡΟΚΟΠΕΙΟ ΠΑΝΕΠΙΣΤΗΜΙΟ	ΑΘΗΝΑ
	ΠΛΗΡΟΦΟΡΙΚΗΣ ΚΑΙ ΤΗΛΕΠΙΚΟΙΝΩΝΙΩΝ	ΕΘΝΙΚΟ ΚΑΙ ΚΑΠΟΔΙΣΤΡΙΑΚΟ ΠΑΝΕΠΙΣΤΗΜΙΟ	ΑΘΗΝΑ
	ΠΛΗΡΟΦΟΡΙΚΗΣ ΚΑΙ ΤΗΛΕΠΙΚΟΙΝΩΝΙΩΝ	ΠΑΝΕΠΙΣΤΗΜΙΟ ΠΕΛΟΠΟΝΝΗΣΟΥ	ΤΡΙΠΟΛΗ
	ΠΛΗΡΟΦΟΡΙΚΗΣ ΚΑΙ ΤΗΛΕΠΙΚΟΙΝΩΝΙΩΝ	ΠΑΝΕΠΙΣΤΗΜΙΟ ΘΕΣΣΑΛΙΑΣ	ΛΑΜΙΑ
	ΕΠΙΣΤΗΜΗΣ ΥΠΟΛΟΓΙΣΤΩΝ	ΠΑΝΕΠΙΣΤΗΜΙΟ ΚΡΗΤΗΣ	ΗΡΑΚΛΕΙΟ
	ΕΦΑΡΜΟΣΜΕΝΗΣ ΠΛΗΡΟΦΟΡΙΚΗΣ-ΕΙΣ.ΚΑΤ.: ΕΠΙΣΤΗΜΗ ΚΑΙ ΤΕΧΝΟΛΟΓΙΑ ΥΠΟΛΟΓΙΣΤΩΝ	ΠΑΝΕΠΙΣΤΗΜΙΟ ΜΑΚΕΔΟΝΙΑΣ	ΘΕΣΣΑΛΟΝΙΚΗ
	ΕΦΑΡΜΟΣΜΕΝΗΣ ΠΛΗΡΟΦΟΡΙΚΗΣ-ΕΙΣ.ΚΑΤ.:ΠΛΗΡΟΦΟΡΙΑΚΑ ΣΥΣΤΗΜΑΤΑ	ΠΑΝΕΠΙΣΤΗΜΙΟ ΜΑΚΕΔΟΝΙΑΣ	ΘΕΣΣΑΛΟΝΙΚΗ
	ΠΛΗΡΟΦΟΡΙΚΗΣ ΜΕ ΕΦΑΡΜΟΓΕΣ ΣΤΗ ΒΙΟΪΑΤΡΙΚΗ	ΠΑΝΕΠΙΣΤΗΜΙΟ ΘΕΣΣΑΛΙΑΣ	ΛΑΜΙΑ

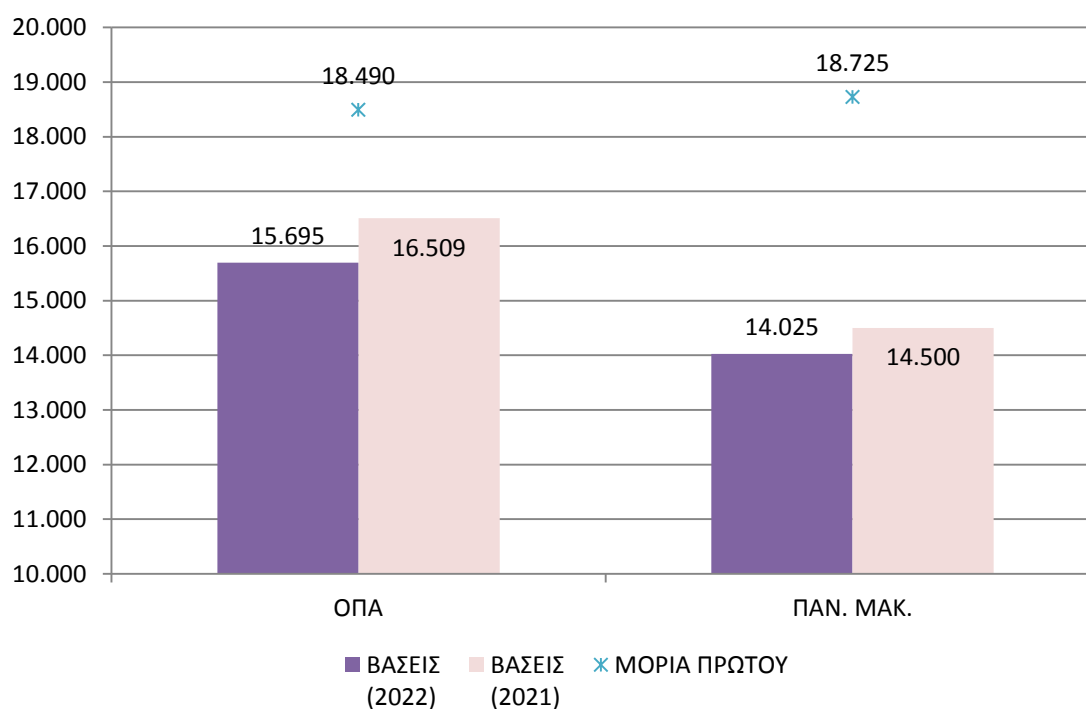
ΤΜΗΜΑΤΑ ΧΩΡΙΣ ΑΝΤΙΣΤΟΙΧΙΣΗ	ΤΜΗΜΑ	ΙΔΡΥΜΑ	ΕΔΡΑ
	ΔΙΟΙΚΗΤΙΚΗΣ ΕΠΙΣΤΗΜΗΣ ΚΑΙ ΤΕΧΝΟΛΟΓΙΑΣ	ΟΙΚΟΝΟΜΙΚΟ ΠΑΝΕΠΙΣΤΗΜΙΟ ΑΘΗΝΩΝ	ΑΘΗΝΑ
	ΜΑΡΚΕΤΙΝΓΚ ΚΑΙ ΕΠΙΚΟΙΝΩΝΙΑΣ	ΟΙΚΟΝΟΜΙΚΟ ΠΑΝΕΠΙΣΤΗΜΙΟ ΑΘΗΝΩΝ	ΑΘΗΝΑ
	ΣΤΑΤΙΣΤΙΚΗΣ	ΟΙΚΟΝΟΜΙΚΟ ΠΑΝΕΠΙΣΤΗΜΙΟ ΑΘΗΝΩΝ	ΑΘΗΝΑ

- Η Έκθεση εμφανίζει συγκεντρωτικούς Πίνακες με το όνομα του Τμήματος, το Ίδρυμα στο οποίο ανήκει, τη Βάση Εισαγωγής των ετών 2022 και 2021, τη Διαφορά σε μόρια και σε ποσοστό, και τα μόρια του Πρώτου εισαχθέντος το 2022.
- Επιπλέον, έχουν σχεδιαστεί Διαγράμματα ανά ομάδα Τμημάτων, όπου παρουσιάζονται οι Βάσεις Εισαγωγής για τα έτη 2022 και 2021 και τα Μόρια πρόσβασης του Πρώτου εισαχθέντος.
- Στο τέλος της Έκθεσης παρατίθενται Διαγράμματα τα οποία απεικονίζουν τη Διαχρονική Εξέλιξη των Βάσεων Εισαγωγής στα Τμήματα του ΟΠΑ και στα αντίστοιχα με αυτά για τα έτη 2012 ως 2022.

Αντίστοιχα Τμήματα Λογιστικής και Χρηματοοικονομικής

ΟΝΟΜΑ ΤΜΗΜΑΤΟΣ / ΣΧΟΛΗΣ	ΙΔΡΥΜΑ	ΒΑΣΕΙΣ (2022)	ΒΑΣΕΙΣ (2021)	ΔΙΑΦΟΡΑ (Μόρια)	ΔΙΑΦΟΡΑ (%)	ΜΟΡΙΑ ΠΡΩΤΟΥ
ΛΟΓΙΣΤΙΚΗΣ ΚΑΙ ΧΡΗΜΑΤΟΟΙΚΟΝΟΜΙΚΗΣ	ΟΠΑ	15.695	16.509	-814	-4,9%	18.490
ΛΟΓΙΣΤΙΚΗΣ ΚΑΙ ΧΡΗΜΑΤΟΟΙΚΟΝΟΜΙΚΗΣ	ΠΑΝ. ΜΑΚ.	14.025	14.500	-475	-3,3%	18.725

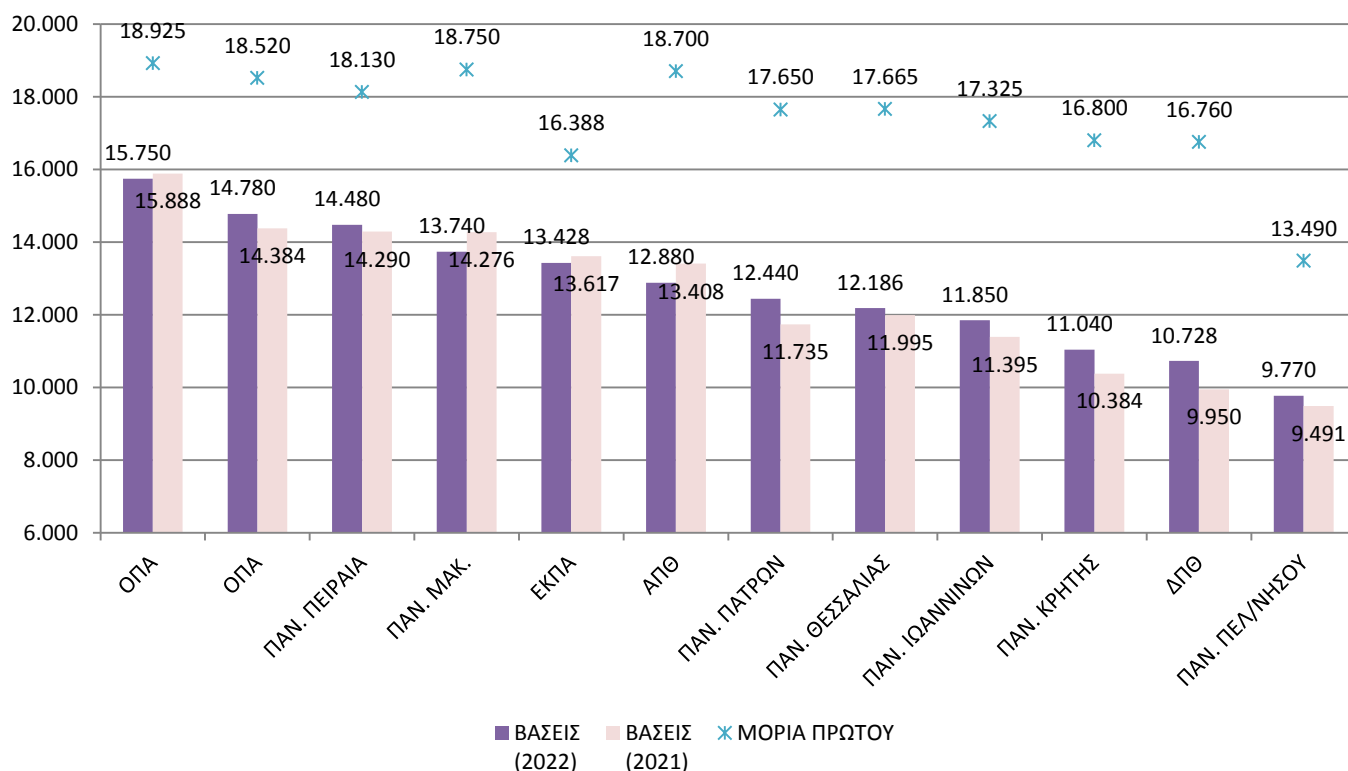
Σύγκριση Βάσεων Εισαγωγής και Μόρια Πρώτου εισαχθέντος στην ομάδα αντιστοίχισης Λογιστικής και Χρηματοοικονομικής



Αντίστοιχα Τμήματα Οικονομικών Επιστημών

ΟΝΟΜΑ ΤΜΗΜΑΤΟΣ / ΣΧΟΛΗΣ	ΙΔΡΥΜΑ	ΒΑΣΕΙΣ (2022)	ΒΑΣΕΙΣ (2021)	ΔΙΑΦΟΡΑ (Μόρια)	ΔΙΑΦΟΡΑ (%)	ΜΟΡΙΑ ΠΡΩΤΟΥ
ΟΙΚΟΝΟΜΙΚΗΣ ΕΠΙΣΤΗΜΗΣ	ΟΠΑ	15.750	15.888	-138	-0,9%	18.925
ΔΙΕΘΝΩΝ ΚΑΙ ΕΥΡΩΠΑΪΚΩΝ ΟΙΚΟΝΟΜΙΚΩΝ ΣΠΟΥΔΩΝ	ΟΠΑ	14.780	14.384	396	2,8%	18.520
ΟΙΚΟΝΟΜΙΚΗΣ ΕΠΙΣΤΗΜΗΣ	ΠΑΝ. ΠΕΙΡΑΙΑ	14.480	14.290	190	1,3%	18.130
ΟΙΚΟΝΟΜΙΚΩΝ ΕΠΙΣΤΗΜΩΝ	ΠΑΝ. ΜΑΚ.	13.740	14.276	-536	-3,8%	18.750
ΟΙΚΟΝΟΜΙΚΩΝ ΕΠΙΣΤΗΜΩΝ	ΕΚΠΑ	13.428	13.617	-189	-1,4%	16.388
ΟΙΚΟΝΟΜΙΚΩΝ ΕΠΙΣΤΗΜΩΝ	ΑΠΘ	12.880	13.408	-528	-3,9%	18.700
ΟΙΚΟΝΟΜΙΚΩΝ ΕΠΙΣΤΗΜΩΝ	ΠΑΝ. ΠΑΤΡΩΝ	12.440	11.735	705	6,0%	17.650
ΟΙΚΟΝΟΜΙΚΩΝ ΕΠΙΣΤΗΜΩΝ	ΠΑΝ. ΘΕΣΣΑΛΙΑΣ	12.186	11.995	191	1,6%	17.665
ΟΙΚΟΝΟΜΙΚΩΝ ΕΠΙΣΤΗΜΩΝ	ΠΑΝ. ΙΩΑΝΝΙΝΩΝ	11.850	11.395	455	4,0%	17.325
ΟΙΚΟΝΟΜΙΚΩΝ ΕΠΙΣΤΗΜΩΝ	ΠΑΝ. ΚΡΗΤΗΣ	11.040	10.384	656	6,3%	16.800
ΟΙΚΟΝΟΜΙΚΩΝ ΕΠΙΣΤΗΜΩΝ	ΔΠΘ	10.728	9.950	778	7,8%	16.760
ΟΙΚΟΝΟΜΙΚΩΝ ΕΠΙΣΤΗΜΩΝ	ΠΑΝ. ΠΕΛ/ΝΗΣΟΥ	9.770	9.491	279	2,9%	13.490

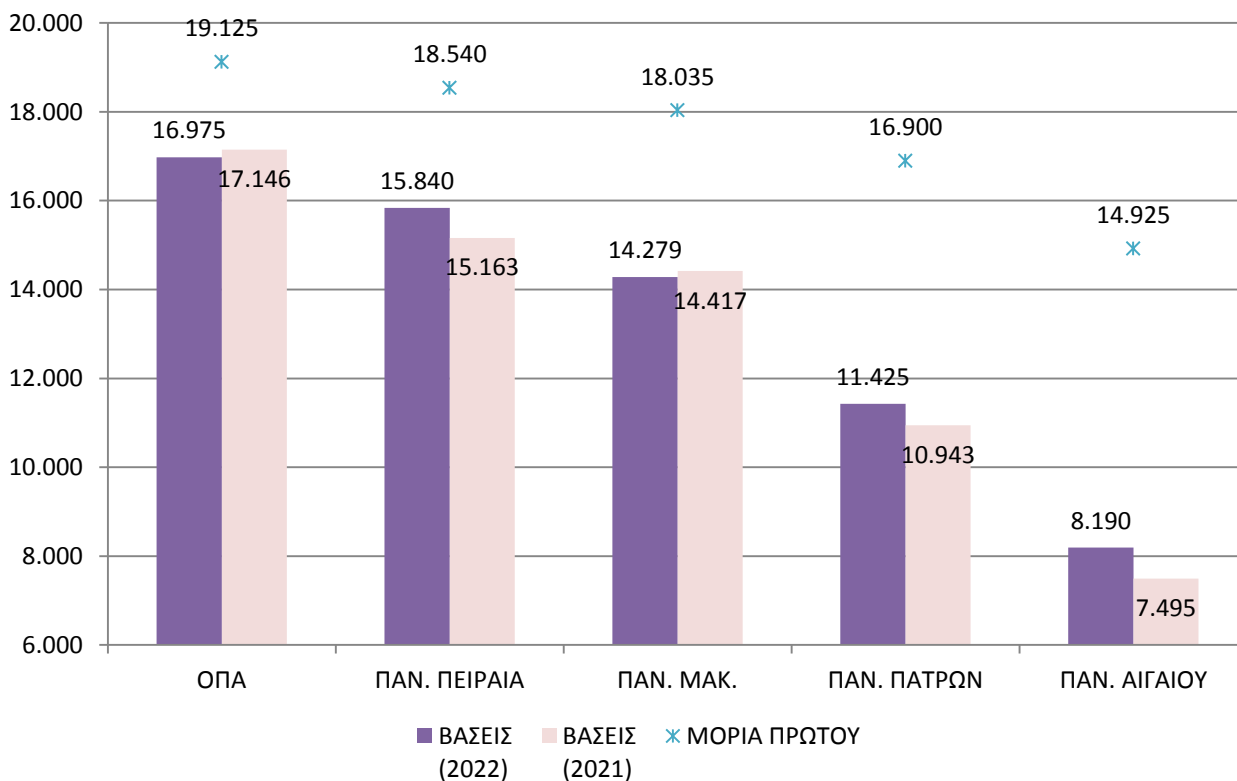
Σύγκριση Βάσεων Εισαγωγής και Μόρια Πρώτου εισαχθέντος στην ομάδα αντιστοίχισης Οικονομικών Επιστημών



Αντίστοιχα Τμήματα Οργάνωσης και Διοίκησης Επιχειρήσεων

ΟΝΟΜΑ ΤΜΗΜΑΤΟΣ / ΣΧΟΛΗΣ	ΙΔΡΥΜΑ	ΒΑΣΕΙΣ (2022)	ΒΑΣΕΙΣ (2021)	ΔΙΑΦΟΡΑ (Μόρια)	ΔΙΑΦΟΡΑ (%)	ΜΟΡΙΑ ΠΡΩΤΟΥ
ΟΡΓΑΝΩΣΗΣ ΚΑΙ ΔΙΟΙΚΗΣΗΣ ΕΠΙΧΕΙΡΗΣΕΩΝ	ΟΠΑ	16.975	17.146	-171	-1,0%	19.125
ΟΡΓΑΝΩΣΗΣ ΚΑΙ ΔΙΟΙΚΗΣΗΣ ΕΠΙΧΕΙΡΗΣΕΩΝ	ΠΑΝ. ΠΕΙΡΑΙΑ	15.840	15.163	677	4,5%	18.540
ΟΡΓΑΝΩΣΗΣ ΚΑΙ ΔΙΟΙΚΗΣΗΣ ΕΠΙΧΕΙΡΗΣΕΩΝ	ΠΑΝ. ΜΑΚ.	14.279	14.417	-138	-1,0%	18.035
ΔΙΟΙΚΗΣΗΣ ΕΠΙΧΕΙΡΗΣΕΩΝ	ΠΑΝ. ΠΑΤΡΩΝ	11.425	10.943	482	4,4%	16.900
ΔΙΟΙΚΗΣΗΣ ΕΠΙΧΕΙΡΗΣΕΩΝ	ΠΑΝ. ΑΙΓΑΙΟΥ	8.190	7.495	695	9,3%	14.925

Σύγκριση Βάσεων Εισαγωγής και Μόρια Πρώτου εισαχθέντος στην ομάδα αντιστοίχισης Οργάνωσης και Διοίκησης Επιχειρήσεων



Αντίστοιχα Τμήματα Πληροφορικής

ΟΝΟΜΑ ΤΜΗΜΑΤΟΣ / ΣΧΟΛΗΣ	ΙΔΡΥΜΑ	ΒΑΣΕΙΣ (2022)	ΒΑΣΕΙΣ (2021)	ΔΙΑΦΟΡΑ (Μόρια)	ΔΙΑΦΟΡΑ (%)	ΜΟΡΙΑ ΠΡΩΤΟΥ
ΠΛΗΡΟΦΟΡΙΚΗΣ ΚΑΙ ΤΗΛΕΠΙΚΟΙΝΩΝΙΩΝ	ΕΚΠΑ	17.385	17.537	-152	-0,9%	19.595
ΠΛΗΡΟΦΟΡΙΚΗΣ	ΟΠΑ	17.150	17.245	-95	-0,6%	19.150
ΠΛΗΡΟΦΟΡΙΚΗΣ	ΑΠΘ	17.090	17.339	-249	-1,4%	19.120
ΠΛΗΡΟΦΟΡΙΚΗΣ	ΠΑΝ. ΠΕΙΡΑΙΑ	16.605	16.799	-194	-1,2%	18.610
ΕΦΑΡΜΟΣΜΕΝΗΣ ΠΛΗΡΟΦΟΡΙΚΗΣ - ΕΠΙΣΤΗΜΗ ΚΑΙ ΤΕΧΝΟΛΟΓΙΑ ΥΠΟΛΟΓΙΣΤΩΝ	ΠΑΝ. ΜΑΚ. (ΥΠΟΛ)	16.330	16.606	-276	-1,7%	18.750
ΠΛΗΡΟΦΟΡΙΚΗΣ ΚΑΙ ΤΗΛΕΜΑΤΙΚΗΣ	ΧΑΡΟΚΟΠΕΙΟ	16.220	16.082	138	0,9%	18.100
ΕΦΑΡΜΟΣΜΕΝΗΣ ΠΛΗΡΟΦΟΡΙΚΗΣ - ΠΛΗΡΟΦΟΡΙΑΚΑ ΣΥΣΤΗΜΑΤΑ	ΠΑΝ. ΜΑΚ. (ΠΣ)	16.085	16.230	-145	-0,9%	18.855
ΕΠΙΣΤΗΜΗΣ ΥΠΟΛΟΓΙΣΤΩΝ	ΠΑΝ. ΚΡΗΤΗΣ	15.617	15.603	14	0,1%	18.756
ΠΛΗΡΟΦΟΡΙΚΗΣ ΚΑΙ ΤΗΛΕΠΙΚΟΙΝΩΝΙΩΝ	ΠΑΝ. ΘΕΣΣΑΛΙΑΣ (ΤΗΛΕΠ)	12.950	11.807	1.143	9,7%	16.750
ΠΛΗΡΟΦΟΡΙΚΗΣ ΚΑΙ ΤΗΛΕΠΙΚΟΙΝΩΝΙΩΝ	ΠΑΝ. ΠΕΛ/ΝΗΣΟΥ	11.875	10.511	1.364	13,0%	17.000
ΠΛΗΡΟΦΟΡΙΚΗΣ ΜΕ ΕΦΑΡΜΟΓΕΣ ΣΤΗ ΒΙΟΪΑΤΡΙΚΗ	ΠΑΝ. ΘΕΣΣΑΛΙΑΣ (ΒΙΟΪΑΤ)	11.825	11.274	551	4,9%	15.750
ΠΛΗΡΟΦΟΡΙΚΗΣ	ΙΟΝΙΟ ΠΑΝ/ΜΙΟ	10.770	10.011	759	7,6%	17.880

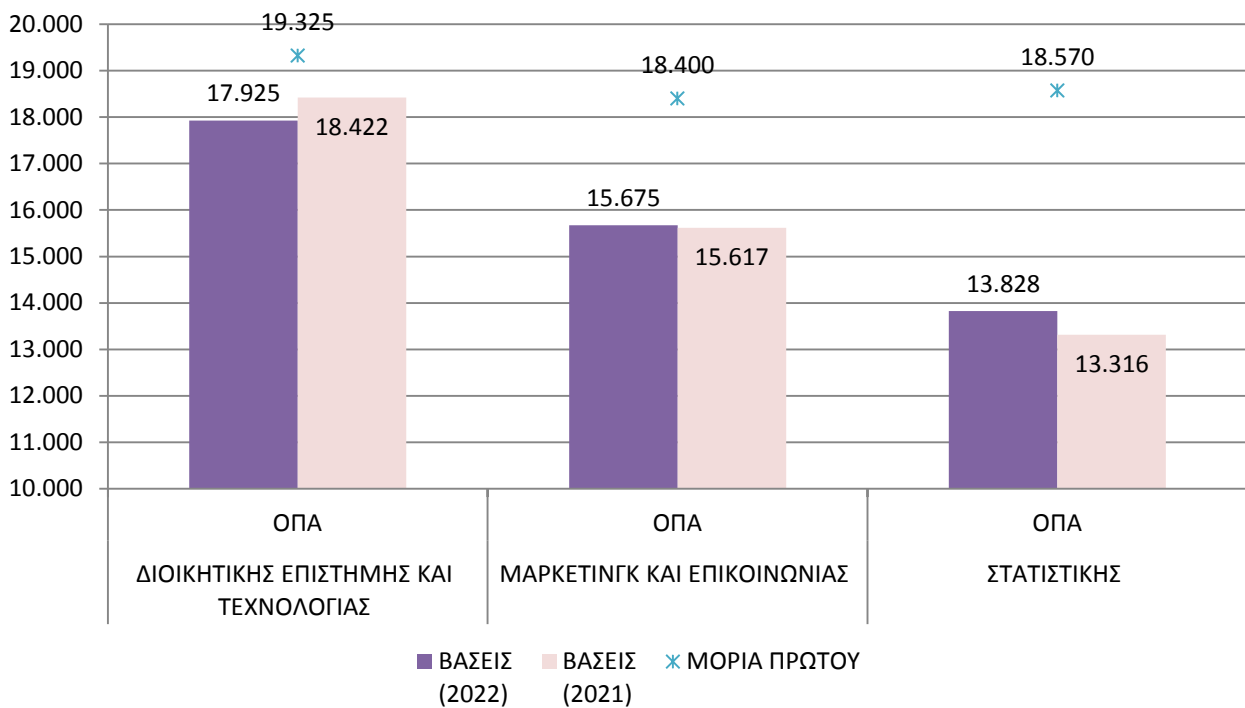
Σύγκριση Βάσεων Εισαγωγής και Μόρια Πρώτου εισαχθέντος στην ομάδα αντιστοίχισης Πληροφορικής



Τμήματα του ΟΠΑ χωρίς αντιστοίχιση

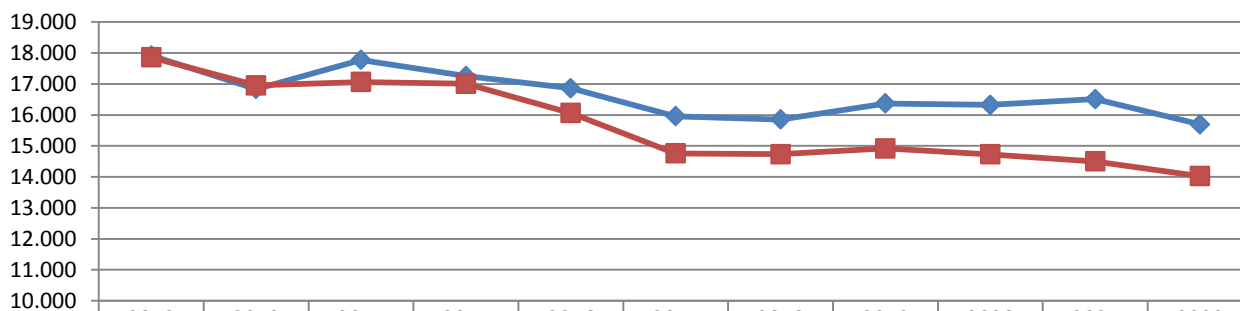
ΟΝΟΜΑ ΤΜΗΜΑΤΟΣ / ΣΧΟΛΗΣ	ΙΔΡΥΜΑ	ΒΑΣΕΙΣ (2022)	ΒΑΣΕΙΣ (2021)	ΔΙΑΦΟΡΑ (Μόρια)	ΔΙΑΦΟΡΑ (%)	ΜΟΡΙΑ ΠΡΩΤΟΥ
ΔΙΟΙΚΗΤΙΚΗΣ ΕΠΙΣΤΗΜΗΣ ΚΑΙ ΤΕΧΝΟΛΟΓΙΑΣ	ΟΠΑ	17.925	18.422	-497	-2,7%	19.325
ΜΑΡΚΕΤΙΝΓΚ ΚΑΙ ΕΠΙΚΟΙΝΩΝΙΑΣ	ΟΠΑ	15.675	15.617	58	0,4%	18.400
ΣΤΑΤΙΣΤΙΚΗΣ	ΟΠΑ	13.828	13.316	512	3,8%	18.570

Σύγκριση Βάσεων Εισαγωγής και Μόρια Πρώτου εισαχθέντος στα Τμήματα του ΟΠΑ χωρίς αντιστοίχιση

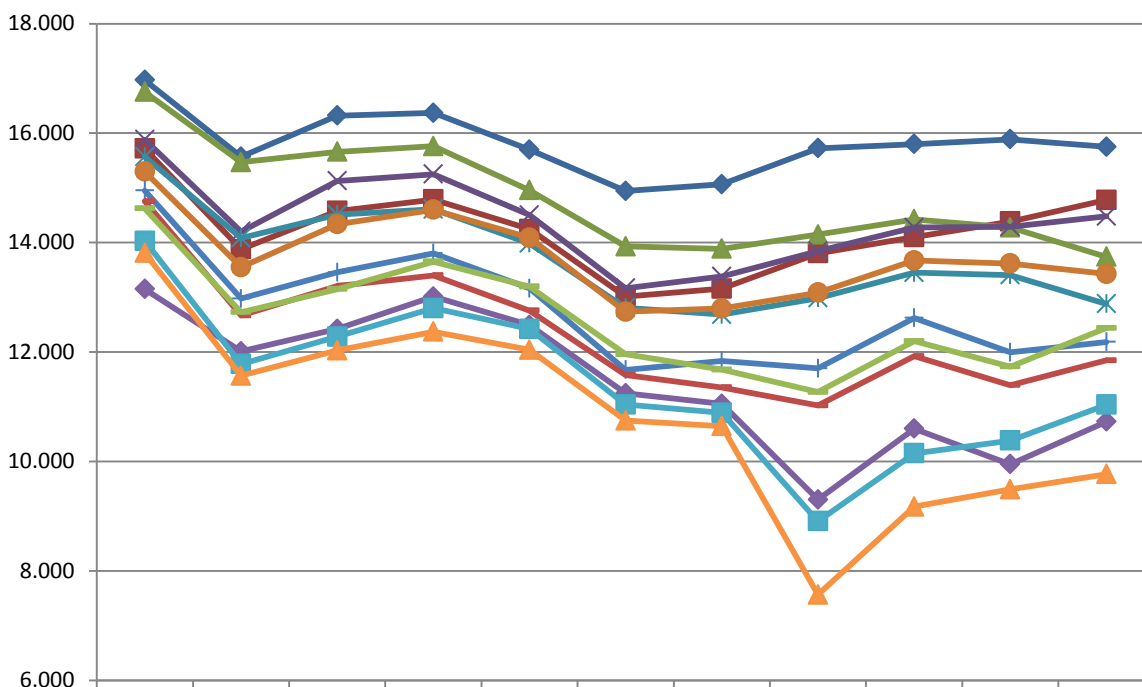


Διαχρονική Εξέλιξη Βάσεων Εισαγωγής στα Τμήματα του ΟΠΑ και σε Αντίστοιχα Τμήματα άλλων ΑΕΙ

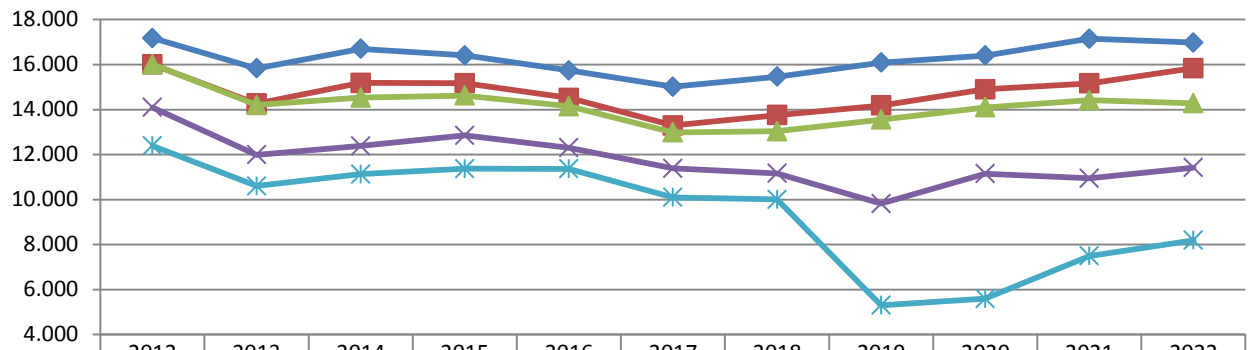
Διαχρονική εξέλιξη Βάσεων Εισαγωγής στα αντίστοιχα Τμήματα Λογιστικής και Χρηματοοικονομικής



Διαχρονική εξέλιξη Βάσεων Εισαγωγής στα αντίστοιχα Τμήματα Οικονομικών Επιστημών

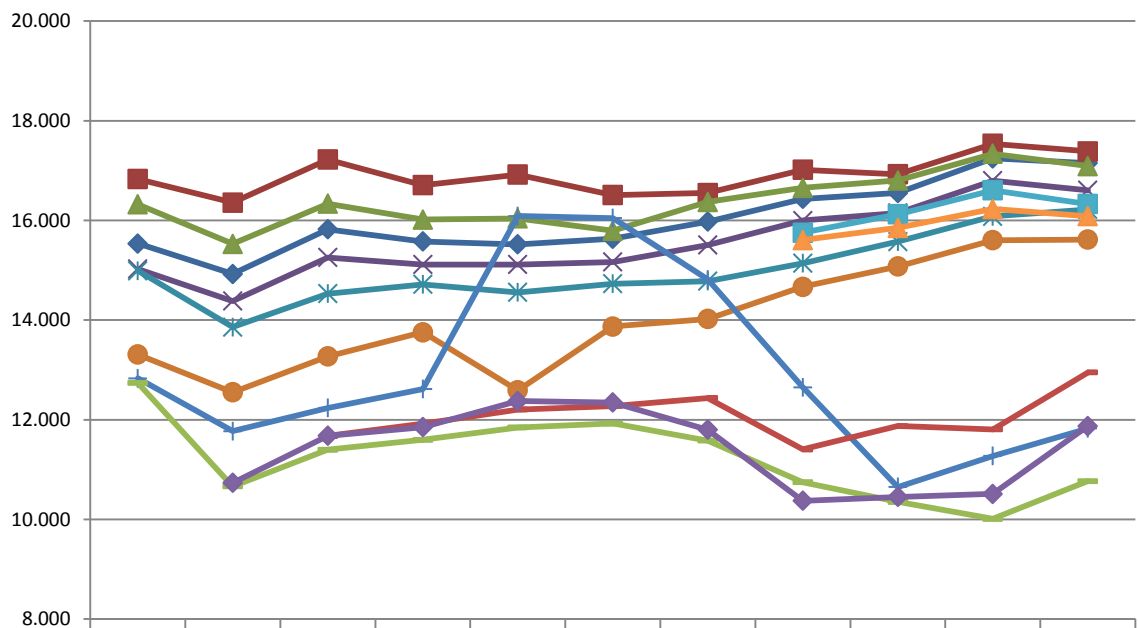


Διαχρονική εξέλιξη Βάσεων Εισαγωγής στα αντίστοιχα Τμήματα Οργάνωσης και Διοίκησης Επιχειρήσεων



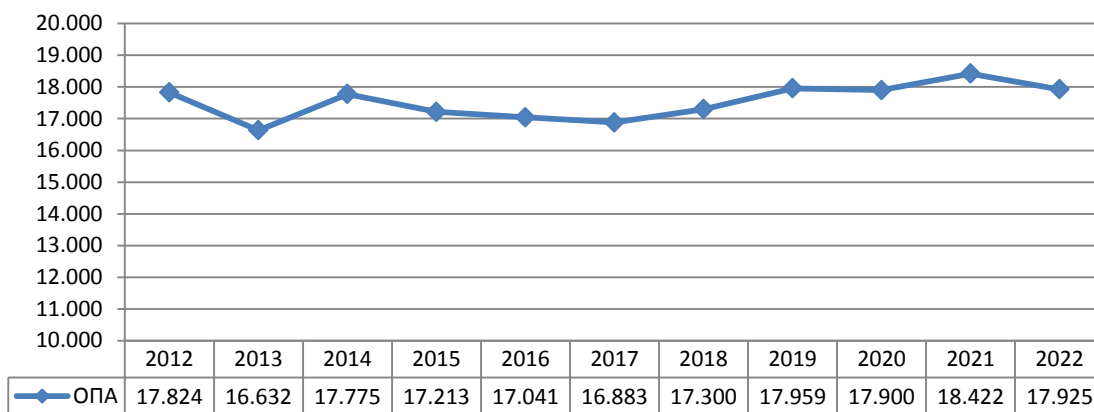
	2012	2013	2014	2015	2016	2017	2018	2019	2020	2021	2022
— ΟΠΑ	17.178	15.830	16.699	16.409	15.738	15.014	15.460	16.087	16.400	17.146	16.975
— ΠΑΠΕΙ	16.001	14.267	15.186	15.174	14.520	13.292	13.755	14.186	14.900	15.163	15.840
— ΠΑΜΑΚ	16.012	14.207	14.531	14.627	14.147	12.984	13.040	13.558	14.100	14.417	14.279
— ΠΑΤΡΩΝ	14.100	11.990	12.383	12.849	12.307	11.386	11.165	9.823	11.150	10.943	11.425
— ΑΙΓΑΙΟΥ	12.387	10.605	11.128	11.372	11.367	10.103	10.005	5.305	5.600	7.495	8.190

Διαχρονική εξέλιξη Βάσεων Εισαγωγής στα αντίστοιχα Τμήματα Πληροφορικής

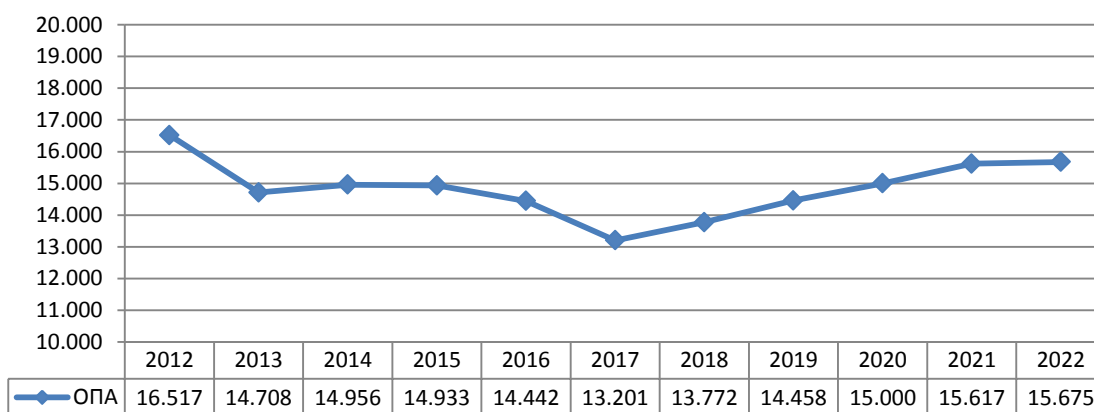


	2012	2013	2014	2015	2016	2017	2018	2019	2020	2021	2022
— ΟΠΑ	15.537	14.926	15.820	15.576	15.520	15.632	15.975	16.433	16.550	17.245	17.150
— ΕΚΠΑ	16.829	16.359	17.221	16.707	16.919	16.509	16.552	17.015	16.925	17.537	17.385
— ΑΠΘ	16.322	15.529	16.334	16.018	16.039	15.793	16.371	16.653	16.800	17.339	17.090
— ΠΑΠΕΙ	15.025	14.382	15.255	15.114	15.114	15.165	15.508	15.998	16.150	16.799	16.605
— ΧΑΡΟΚΟΠΕΙΟ	14.989	13.858	14.530	14.715	14.557	14.730	14.782	15.139	15.575	16.082	16.220
— ΚΡΗΤΗΣ	13.308	12.553	13.270	13.756	12.590	13.872	14.024	14.668	15.075	15.603	15.617
— ΘΕΣΣΑΛΙΑΣ (ΒΙΟΪΑΤΡ)	12.831	11.771	12.236	12.617	16.087	16.045	14.815	12.650	10.650	11.274	11.825
— ΘΕΣΣΑΛΙΑΣ (ΤΗΛΕΠ)			11.676	11.922	12.206	12.275	12.437	11.405	11.875	11.807	12.950
— ΙΟΝΙΟ	12.738	10.663	11.399	11.596	11.846	11.926	11.583	10.745	10.350	10.011	10.770
— ΠΕΛΟΠΟΝΝΗΣΟΥ		10.732	11.678	11.851	12.375	12.347	11.801	10.373	10.450	10.511	11.875
— ΠΑΜΑΚ (ΥΠΟΛ)								15.755	16.125	16.606	16.330
— ΠΑΜΑΚ (ΠΣ)								15.606	15.850	16.230	16.085

Διαχρονική εξέλιξη Βάσεων Εισαγωγής στο Τμήμα Διοικητικής Επιστήμης και Τεχνολογίας



Διαχρονική εξέλιξη Βάσεων Εισαγωγής στο Τμήμα Μάρκετινγκ και Επικοινωνίας



Διαχρονική εξέλιξη Βάσεων Εισαγωγής στο Τμήμα Στατιστικής

