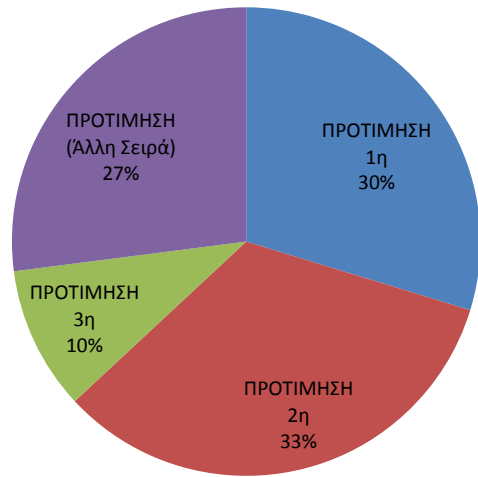


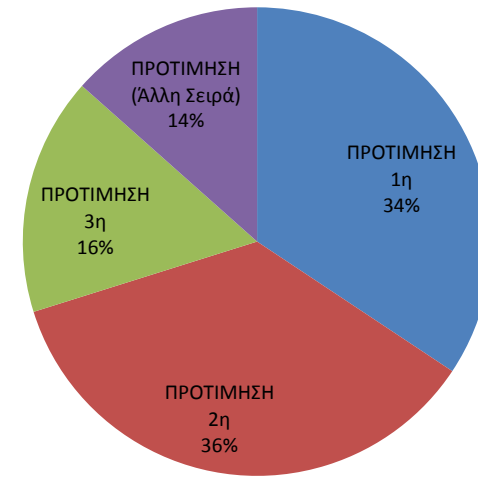
ΣΤΑΤΙΣΤΙΚΑ ΠΡΟΤΙΜΗΣΕΩΝ ΕΠΙΤΥΧΟΝΤΩΝ (ΗΜ.&ΕΣΠ.) -- ΕΠΙΛΟΓΗ ΓΕΛ --ΠΑΝΕΛΛΑΔΙΚΕΣ 2021

ΤΜΗΜΑ	ΠΡΟΤΙΜΗΣΗ 1η	ΠΡΟΤΙΜΗΣΗ 2η	ΠΡΟΤΙΜΗΣΗ 3η	ΠΡΟΤΙΜΗΣΗ 4η	ΠΡΟΤΙΜΗΣΗ 5η	ΠΡΟΤΙΜΗΣΗ 6η	ΠΡΟΤΙΜΗΣΗ (Άλλη Σειρά)	ΠΡΟΤΙΜΗΣΗ (Συνολικά)
ΔΙΕΘΝΩΝ ΚΑΙ ΕΥΡΩΠΑΪΚΩΝ ΟΙΚΟΝΟΜΙΚΩΝ ΣΠΟΥΔΩΝ (ΑΘΗΝΑ)	33	37	11	10	6	7	7	111
ΔΙΟΙΚΗΤΙΚΗΣ ΕΠΙΣΤΗΜΗΣ ΚΑΙ ΤΕΧΝΟΛΟΓΙΑΣ (ΑΘΗΝΑ)	135	1	0	0	0	0	1	137
ΛΟΓΙΣΤΙΚΗΣ ΚΑΙ ΧΡΗΜΑΤΟΟΙΚΟΝΟΜΙΚΗΣ (ΑΘΗΝΑ)	81	71	13	1	4	0	1	171
ΜΑΡΚΕΤΙΝΓΚ ΚΑΙ ΕΠΙΚΟΙΝΩΝΙΑΣ (ΑΘΗΝΑ)	78	44	22	3	2	4	0	153
ΟΙΚΟΝΟΜΙΚΗΣ ΕΠΙΣΤΗΜΗΣ (ΑΘΗΝΑ)	69	72	33	16	2	3	6	201
ΟΡΓΑΝΩΣΗΣ ΚΑΙ ΔΙΟΙΚΗΣΗΣ ΕΠΙΧΕΙΡΗΣΕΩΝ (ΑΘΗΝΑ)	84	120	6	1	1	0	0	212
ΠΛΗΡΟΦΟΡΙΚΗΣ (ΑΘΗΝΑ)	80	79	13	3	3	1	1	180
ΣΤΑΤΙΣΤΙΚΗΣ (ΑΘΗΝΑ)	49	9	9	11	6	4	16	104

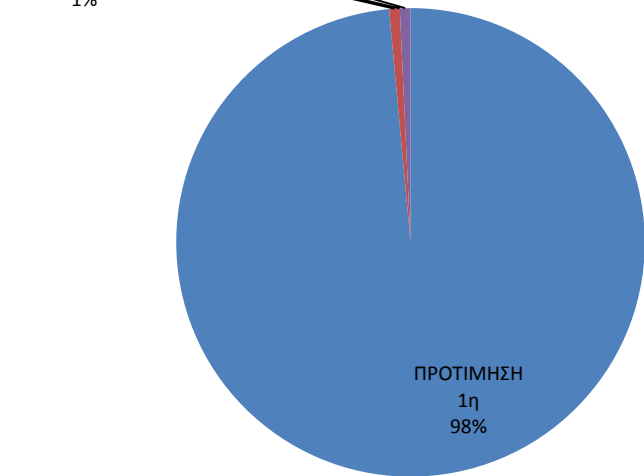
ΔΙΕΘΝΩΝ ΚΑΙ ΕΥΡΩΠΑΪΚΩΝ ΟΙΚΟΝΟΜΙΚΩΝ ΣΠΟΥΔΩΝ



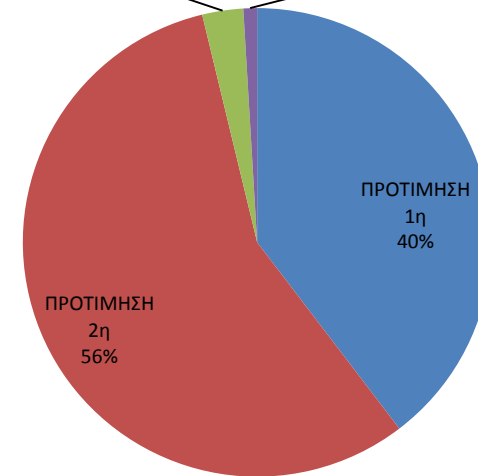
ΟΙΚΟΝΟΜΙΚΗΣ ΕΠΙΣΤΗΜΗΣ



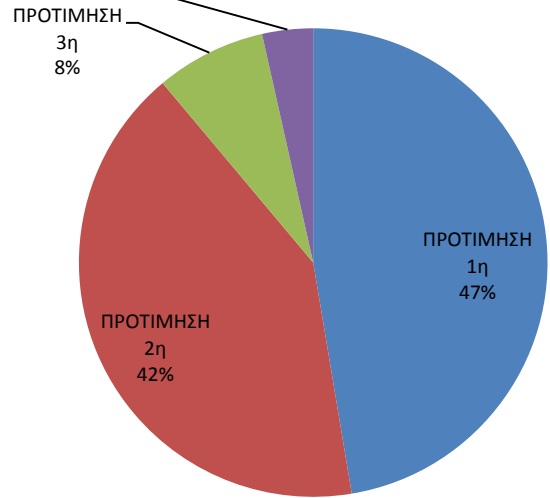
ΔΙΟΙΚΗΤΙΚΗΣ ΕΠΙΣΤΗΜΗΣ ΚΑΙ ΤΕΧΝΟΛΟΓΙΑΣ



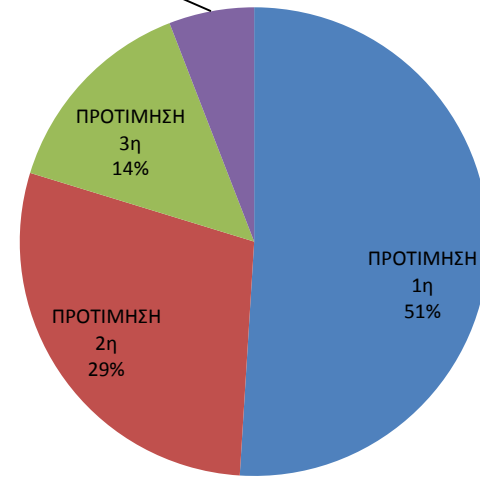
ΟΡΓΑΝΩΣΗΣ ΚΑΙ ΔΙΟΙΚΗΣΗΣ ΕΠΙΧΕΙΡΗΣΕΩΝ



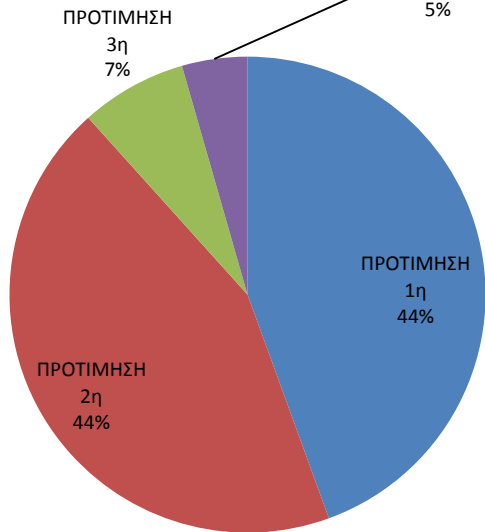
ΠΡΟΤΙΜΗΣΗ (Άλλη Σειρά) 3%
ΛΟΓΙΣΤΙΚΗΣ ΚΑΙ ΧΡΗΜΑΤΟΟΙΚΟΝΟΜΙΚΗΣ



ΠΡΟΤΙΜΗΣΗ (Άλλη Σειρά) 6%
ΜΑΡΚΕΤΙΝΓΚ ΚΑΙ ΕΠΙΚΟΙΝΩΝΙΑΣ



ΠΛΗΡΟΦΟΡΙΚΗΣ
ΠΡΟΤΙΜΗΣΗ (Άλλη Σειρά) 5%



ΣΤΑΤΙΣΤΙΚΗΣ

