



**ΟΙΚΟΝΟΜΙΚΟ
ΠΑΝΕΠΙΣΤΗΜΙΟ
ΑΘΗΝΩΝ**
ATHENS UNIVERSITY
OF ECONOMICS
AND BUSINESS

Συγκριτική Απεικόνιση Βάσεων Εισαγωγής 2014 και 2013 μεταξύ των Τμημάτων του ΟΠΑ και των αντίστοιχων με αυτά

Μονάδα Διασφάλισης Ποιότητας

Σεπτέμβριος 2014



Συγκριτική Απεικόνιση Βάσεων Εισαγωγής 2014 και 2013 μεταξύ των Τμημάτων του Οικονομικού Πανεπιστημίου Αθηνών και των αντίστοιχων με αυτά

- Η παρούσα Έκθεση παρουσιάζει συγκριτικά στοιχεία των βάσεων εισαγωγής 2014 και 2013 μεταξύ των Τμημάτων του ΟΠΑ και των αντίστοιχων με αυτά.
- Οι αντιστοιχίες των Πανεπιστημιακών Τμημάτων ορίζονται με απόφαση του Υπουργείου Παιδείας και Θρησκευμάτων που δημοσιεύεται στην Εφημερίδα της Κυβερνήσεως, αρ. φύλλου 2910, 18 Νοεμβρίου 2013, σύμφωνα με την οποία:
 «Αντίστοιχα θεωρούνται μεταξύ τους τα αναφερόμενα εντός της ίδιας παραγράφου λειτουργούντα πανεπιστημιακά Τμήματα ως ακολούθως:
 ...
 16. «Διεθνών και Ευρωπαϊκών Οικονομικών Σπουδών» του Οικονομικού Πανεπιστημίου Αθηνών, «Διεθνών, Ευρωπαϊκών και Περιφερειακών Σπουδών» του Παντείου Πανεπιστημίου Κοινωνικών και Πολιτικών Επιστημών, «Διεθνών και Ευρωπαϊκών Σπουδών» του Πανεπιστημίου Πειραιώς και του Πανεπιστημίου Μακεδονίας.
 21. «Οικονομικών Επιστημών» ή «Οικονομικής Επιστήμης» του Εθνικού και Καποδιστριακού Πανεπιστημίου Αθηνών, του Αριστοτελείου Πανεπιστημίου Θεσσαλονίκης, του Οικονομικού Πανεπιστημίου Αθηνών, του Πανεπιστημίου Πειραιώς, του

Πανεπιστημίου Μακεδονίας, του Πανεπιστημίου Πατρών, του Πανεπιστημίου Ιωαννίνων, του Δημοκρίτειου Πανεπιστημίου Θράκης, του Πανεπιστημίου Κρήτης, του Πανεπιστημίου Θεσσαλίας και του Πανεπιστημίου Πελοποννήσου.

22. «Οργάνωσης και Διοίκησης Επιχειρήσεων» του Οικονομικού Πανεπιστημίου Αθηνών, του Πανεπιστημίου Πειραιώς και του Πανεπιστημίου Μακεδονίας καθώς και «Διοίκησης Επιχειρήσεων» του Πανεπιστημίου Πατρών και του Πανεπιστημίου Αιγαίου.

23. «Λογιστικής και Χρηματοοικονομικής» του Οικονομικού Πανεπιστημίου Αθηνών και του Πανεπιστημίου Μακεδονίας καθώς και «Χρηματοοικονομικής και Τραπεζικής Διοικητικής» του Πανεπιστημίου Πειραιώς.

29. «Πληροφορικής και Τηλεπικοινωνιών» του Εθνικού και Καποδιστριακού Πανεπιστημίου Αθηνών και του Πανεπιστημίου Πελοποννήσου, «Πληροφορικής» του Αριστοτελείου Πανεπιστημίου Θεσσαλονίκης, του Οικονομικού Πανεπιστημίου Αθηνών, του Πανεπιστημίου Πειραιώς, του Πανεπιστημίου Θεσσαλίας, του Ιονίου Πανεπιστημίου, «Εφαρμοσμένης Πληροφορικής» του Πανεπιστημίου Μακεδονίας, «Επιστήμης Υπολογιστών»

του Πανεπιστημίου Κρήτης, «Πληροφορικής με Εφαρμογές στη Βιοϊατρική» του Πανεπιστημίου Θεσσαλίας, και «Πληροφορικής και Τηλεματικής» του Χαροκοπέιου Πανεπιστημίου. Μη αντίστοιχα θεωρούνται τα παρακάτω λειτουργούντα πανεπιστημιακά Τμήματα:

12. «Μάρκετινγκ και Επικοινωνίας» του Οικονομικού Πανεπιστημίου Αθηνών.

13. «Διοικητικής Επιστήμης και Τεχνολογίας» του Οικονομικού Πανεπιστημίου Αθηνών.

14. «Στατιστικής» του Οικονομικού Πανεπιστημίου Αθηνών.

- Για την Έκθεση έχει ληφθεί υπόψη η Γενική Σειρά Γενικών Λυκείων Ημερήσιων Σχολείων.
- Η Έκθεση εμφανίζει συγκεντρωτικούς Πίνακες με το

όνομα του Τμήματος, το Ίδρυμα στο οποίο ανήκει, τα μόρια του 2014 και 2013, τη διαφορά σε μόρια και σε % ποσοστό συγκριτικά με πέρυσι, και το Γενικό Βαθμό Πρόσβασης (ΓΒΠ) του Πρώτου και Τελευταίου εισαχθέντος.

- Επιπλέον έχουν σχεδιαστεί Διαγράμματα ανά ομάδα Τμημάτων με ομοειδές αντικείμενο. Το πρώτο δείχνει ανά Ίδρυμα τις βάσεις εισαγωγής για 2014 και 2013 παράλληλα με την ποσοστιαία διαφορά τους. Το δεύτερο δείχνει ανά Ίδρυμα τα μόρια εισαγωγής 2014 παράλληλα με το ΓΒΠ του Πρώτου και του Τελευταίου.
- Στο τέλος της Έκθεσης δίνεται Πίνακας με τις βάσεις εισαγωγής των Τμημάτων του ΟΠΑ για τα τελευταία 14 Ακαδημαϊκά έτη και συμπεράσματα.

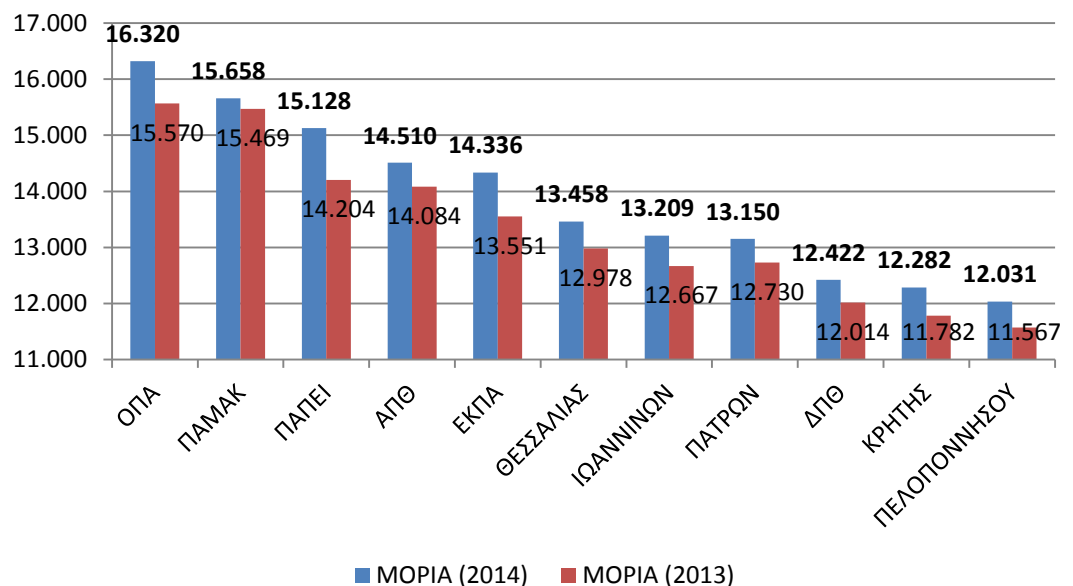
A. Σχολή Οικονομικών Επιστημών**A1. Τμήμα Οικονομικής Επιστήμης**

Πίνακας με τις βάσεις εισαγωγής ανά Τμήμα

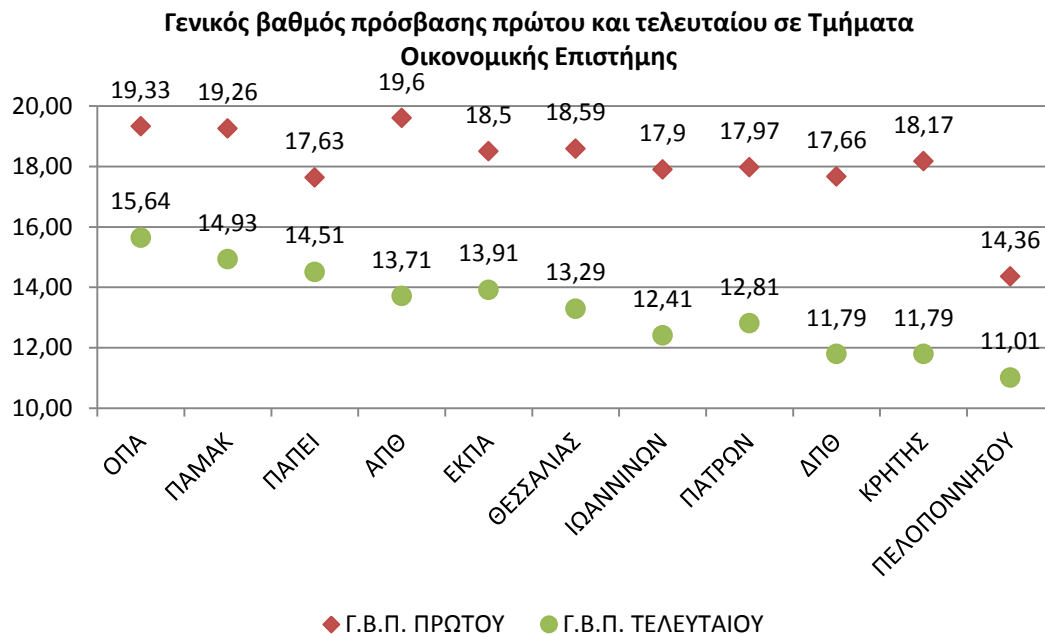
ΟΝΟΜΑ ΣΧΟΛΗΣ/ ΤΜΗΜΑΤΟΣ	ΙΔΡΥΜΑ	ΜΟΡΙΑ (2014)	ΜΟΡΙΑ (2013)	ΔΙΑΦΟΡΑ (Μόρια)	ΔΙΑΦΟΡΑ (%)	Γ.Β.Π. ΠΡΩΤΟΥ	Γ.Β.Π. ΤΕΛΕΥΤΑΙΟΥ
ΟΙΚΟΝΟΜΙΚΗΣ ΕΠΙΣΤΗΜΗΣ	ΟΙΚΟΝΟΜΙΚΟ ΠΑΝΕΠΙΣΤΗΜΙΟ ΑΘΗΝΩΝ	16.320	15.570	750	4,8%	19,33	15,64
ΟΙΚΟΝΟΜΙΚΩΝ ΕΠΙΣΤΗΜΩΝ	ΠΑΝΕΠΙΣΤΗΜΙΟ ΜΑΚΕΔΟΝΙΑΣ	15.658	15.469	189	1,2%	19,26	14,93
ΟΙΚΟΝΟΜΙΚΗΣ ΕΠΙΣΤΗΜΗΣ	ΠΑΝΕΠΙΣΤΗΜΙΟ ΠΕΙΡΑΙΩΣ	15.128	14.204	924	6,5%	17,63	14,51
ΟΙΚΟΝΟΜΙΚΩΝ ΕΠΙΣΤΗΜΩΝ	ΑΡΙΣΤΟΤΕΛΕΙΟ ΠΑΝΕΠΙΣΤΗΜΙΟ ΘΕΣΣΑΛΟΝΙΚΗΣ	14.510	14.084	426	3,0%	19,60	13,71
ΟΙΚΟΝΟΜΙΚΩΝ ΕΠΙΣΤΗΜΩΝ	ΕΘΝΙΚΟ & ΚΑΠΟΔΙΣΤΡΙΑΚΟ ΠΑΝΕΠΙΣΤΗΜΙΟ ΑΘΗΝΩΝ	14.336	13.551	785	5,8%	18,50	13,91
ΟΙΚΟΝΟΜΙΚΩΝ ΕΠΙΣΤΗΜΩΝ	ΠΑΝΕΠΙΣΤΗΜΙΟ ΘΕΣΣΑΛΙΑΣ	13.458	12.978	480	3,7%	18,59	13,29
ΟΙΚΟΝΟΜΙΚΩΝ ΕΠΙΣΤΗΜΩΝ	ΠΑΝΕΠΙΣΤΗΜΙΟ ΙΩΑΝΝΙΝΩΝ	13.209	12.667	542	4,3%	17,90	12,41
ΟΙΚΟΝΟΜΙΚΩΝ ΕΠΙΣΤΗΜΩΝ	ΠΑΝΕΠΙΣΤΗΜΙΟ ΠΑΤΡΩΝ	13.150	12.730	420	3,3%	17,97	12,81
ΟΙΚΟΝΟΜΙΚΩΝ ΕΠΙΣΤΗΜΩΝ	ΔΗΜΟΚΡΙΤΕΙΟ ΠΑΝΕΠΙΣΤΗΜΙΟ ΘΡΑΚΗΣ	12.422	12.014	408	3,4%	17,66	11,79
ΟΙΚΟΝΟΜΙΚΩΝ ΕΠΙΣΤΗΜΩΝ	ΠΑΝΕΠΙΣΤΗΜΙΟ ΚΡΗΤΗΣ	12.282	11.782	500	4,2%	18,17	11,79
ΟΙΚΟΝΟΜΙΚΩΝ ΕΠΙΣΤΗΜΩΝ	ΠΑΝΕΠΙΣΤΗΜΙΟ ΠΕΛΟΠΟΝΝΗΣΟΥ	12.031	11.567	464	4,0%	14,36	11,01

Βάσεις εισαγωγής σε Τμήματα Οικονομικής Επιστήμης

- ✓ Το Τμήμα Οικονομικής Επιστήμης του ΟΠΑ έχει την υψηλότερη βάση εισαγωγής, με 662 μόρια διαφορά από το δεύτερο και 4.289 μόρια διαφορά από το τελευταίο αντίστοιχο Τμήμα.



- ✓ Ο γενικός βαθμός πρόσβασης του πρώτου εισαχθέντος στο Τμήμα είναι ο δεύτερος υψηλότερος στη συγκεκριμένη ομάδα.



A2. Τμήμα Διεθνών και Ευρωπαϊκών Οικονομικών Σπουδών

Πίνακας με τις βάσεις εισαγωγής ανά Τμήμα

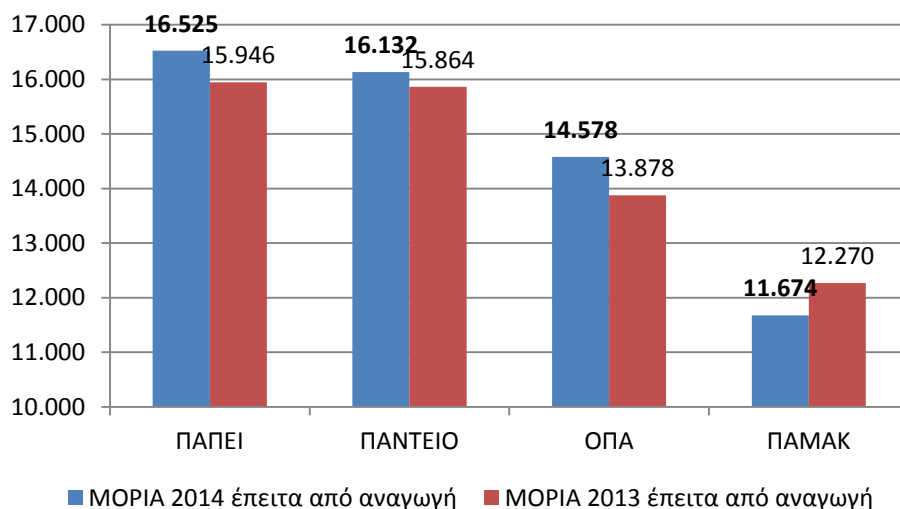
ΟΝΟΜΑ ΣΧΟΛΗΣ/ ΤΜΗΜΑΤΟΣ	ΙΔΡΥΜΑ	ΜΟΡΙΑ (2014)	ΜΟΡΙΑ (2013)	ΔΙΑΦΟΡΑ (Μόρια)	ΔΙΑΦΟΡΑ (%)	Γ.Β.Π. ΠΡΩΤΟΥ	Γ.Β.Π. ΤΕΛΕΥΤΑΙΟΥ
ΔΙΕΘΝΩΝ & ΕΥΡΩΠΑΪΚΩΝ ΣΠΟΥΔΩΝ	ΠΑΝΕΠΙΣΤΗΜΙΟ ΠΕΙΡΑΙΩΣ	18.178	17.541	637	3,6%	18,68	16,87
		16.525 <i>έπειτα από αναγωγή</i>	15.946 <i>έπειτα από αναγωγή</i>	579 <i>έπειτα από αναγωγή</i>	3,5% <i>έπειτα από αναγωγή</i>		
ΔΙΕΘΝΩΝ, ΕΥΡΩΠΑΪΚΩΝ ΚΑΙ ΠΕΡΙΦΕΡΕΙΑΚΩΝ ΣΠΟΥΔΩΝ	ΠΑΝΤΕΙΟ ΠΑΝΕΠΙΣΤΗΜΙΟ ΚΟΙΝΩΝΙΚΩΝ ΚΑΙ ΠΟΛΙΤΙΚΩΝ ΕΠΙΣΤΗΜΩΝ	17.745	17.450	295	1,7%	18,45	16,65
		16.132 <i>έπειτα από αναγωγή</i>	15.864 <i>έπειτα από αναγωγή</i>	268 <i>έπειτα από αναγωγή</i>	1,7% <i>έπειτα από αναγωγή</i>		
ΔΙΕΘΝΩΝ ΚΑΙ ΕΥΡΩΠΑΪΚΩΝ ΟΙΚΟΝΟΜΙΚΩΝ ΣΠΟΥΔΩΝ	ΟΙΚΟΝΟΜΙΚΟ ΠΑΝΕΠΙΣΤΗΜΙΟ ΑΘΗΝΩΝ	14.578	13.878	700	5,0%	18,50	14,29
ΔΙΕΘΝΩΝ & ΕΥΡΩΠΑΪΚΩΝ ΣΠΟΥΔΩΝ	ΠΑΝΕΠΙΣΤΗΜΙΟ ΜΑΚΕΔΟΝΙΑΣ	12.841	13.497	-656	-4,9%	18,13	10,46
		11.674 <i>έπειτα από αναγωγή</i>	12.270 <i>έπειτα από αναγωγή</i>	-596 <i>έπειτα από αναγωγή</i>	-5,1% <i>έπειτα από αναγωγή</i>		

- Για τη συγκεκριμένη ομάδα Τμημάτων με ομοειδές αντικείμενο, η σύγκριση των βάσεων εισαγωγής δεν μπορεί να γίνει σε απόλυτες τιμές. Η εισαγωγή στα Τμήματα Διεθνών και Ευρωπαϊκών Σπουδών των Πανεπιστημίων Πειραιώς και Μακεδονίας καθώς και στο Τμήμα Διεθνών Ευρωπαϊκών και Περιφερειακών

Σπουδών του Παντείου Πανεπιστημίου, απαιτεί επιπρόσθετα την εξέταση σε ξένη γλώσσα. Αυτό σημαίνει πως το άνω όριο για τα τρία αυτά Τμήματα είναι τα 22.000 μόρια. Για το λόγο αυτό στον πίνακα εμφανίζονται και τα μόρια έπειτα από αναγωγή στα 20.000. Ο Γενικός Βαθμός Πρόσβασης παρ' όλ' αυτά δεν αλλάζει.

- Επιπλέον, πρέπει να συνεκτιμηθεί το γεγονός ότι τα δυο πρώτα Τμήματα ανήκουν στο 1^ο επιστημονικό πεδίο ενώ τα άλλα δυο στο 5^ο, που σημαίνει ότι τα μαθήματα αυξημένης βαρύτητας κάθε πεδίου έχουν πολλαπλασιαστεί με διαφορετικούς συντελεστές. Ωστόσο θα επιχειρηθεί μία συγκριτική αποτύπωση των βάσεων με τις νέες υπολογισμένες τιμές, μιας που για το Υπουργείο Παιδείας τα Τμήματα θεωρούνται συναφή.

Βάσεις εισαγωγής σε Τμήματα Διεθνών και Ευρωπαϊκών Οικονομικών Σπουδών

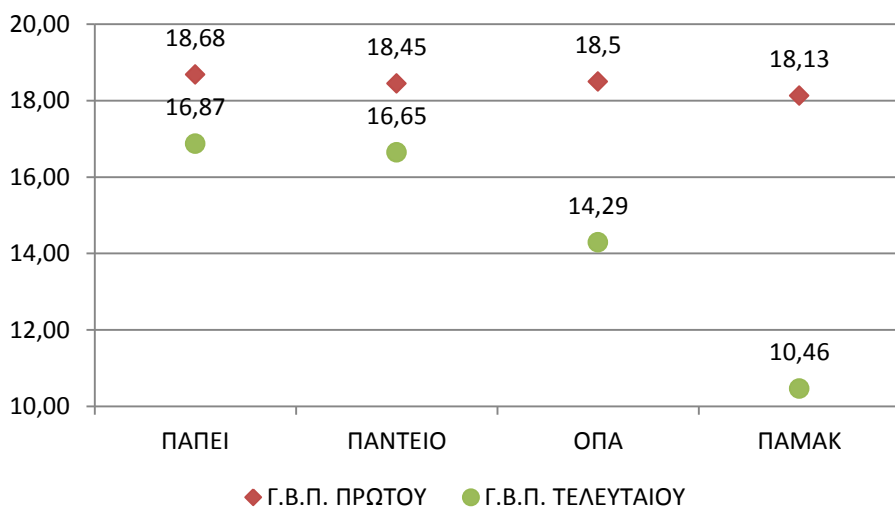


- ✓ Το Τμήμα ΔΕΟΣ του ΟΠΑ διατήρησε την τρίτη θέση, με 1.947 μόρια διαφορά από το πρώτο και 2.904 μόρια διαφορά από το τελευταίο αντίστοιχο Τμήμα.

- ✓ Το Τμήμα του ΟΠΑ παρουσίασε τη μεγαλύτερη άνοδο στη βάση εισαγωγής συγκριτικά με τα άλλα Τμήματα της ίδιας ομάδας.

- ✓ Ο γενικός βαθμός πρόσβασης του πρώτου εισαχθέντος στο Τμήμα είναι ο δεύτερος υψηλότερος στη συγκεκριμένη ομάδα.

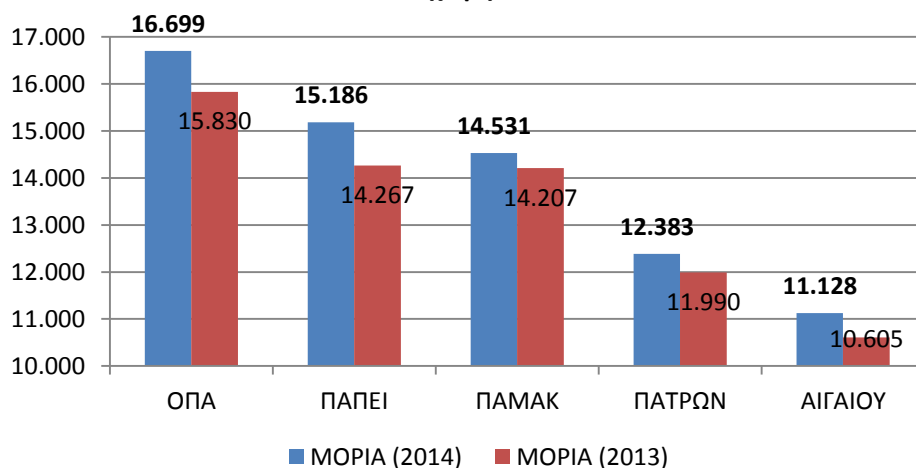
Γενικός βαθμός πρόσβασης πρώτου και τελευταίου σε Τμήματα Διεθνών και Ευρωπαϊκών Οικονομικών Σπουδών



Β. Σχολή Διοίκησης Επιχειρήσεων**Β1. Τμήμα Οργάνωσης Και Διοίκησης Επιχειρήσεων**

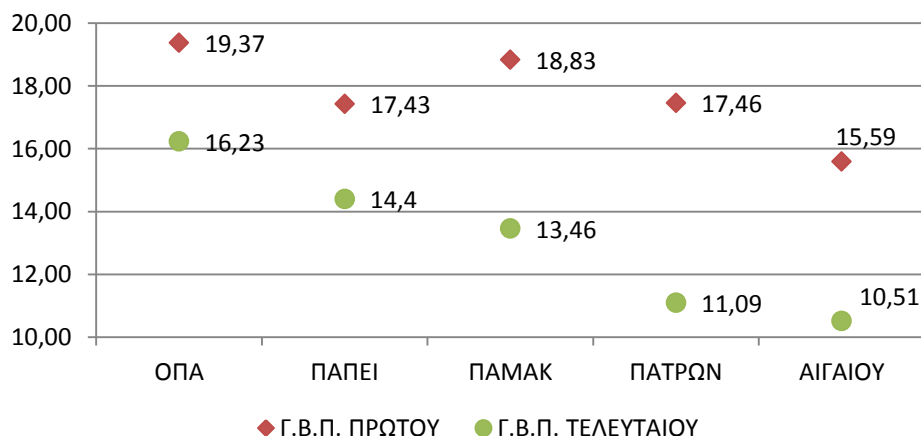
Πίνακας με τις βάσεις εισαγωγής ανά Τμήμα

ΟΝΟΜΑ ΣΧΟΛΗΣ/ ΤΜΗΜΑΤΟΣ	ΙΔΡΥΜΑ	ΜΟΡΙΑ (2014)	ΜΟΡΙΑ (2013)	ΔΙΑΦΟΡΑ (Μόρια)	ΔΙΑΦΟΡΑ (%)	Γ.Β.Π. ΠΡΩΤΟΥ	Γ.Β.Π. ΤΕΛΕΥΤΑΙΟΥ
ΟΡΓΑΝΩΣΗΣ ΚΑΙ ΔΙΟΙΚΗΣΗΣ ΕΠΙΧΕΙΡΗΣΕΩΝ	ΟΙΚΟΝΟΜΙΚΟ ΠΑΝΕΠΙΣΤΗΜΙΟ ΑΘΗΝΩΝ	16.699	15.830	869	5,5%	19,37	16,23
ΟΡΓΑΝΩΣΗΣ ΚΑΙ ΔΙΟΙΚΗΣΗΣ ΕΠΙΧΕΙΡΗΣΕΩΝ	ΠΑΝΕΠΙΣΤΗΜΙΟ ΠΕΙΡΑΙΩΣ	15.186	14.267	919	6,4%	17,43	14,40
ΟΡΓΑΝΩΣΗΣ ΚΑΙ ΔΙΟΙΚΗΣΗΣ ΕΠΙΧΕΙΡΗΣΕΩΝ	ΠΑΝΕΠΙΣΤΗΜΙΟ ΜΑΚΕΔΟΝΙΑΣ	14.531	14.207	324	2,3%	18,83	13,46
ΔΙΟΙΚΗΣΗΣ ΕΠΙΧΕΙΡΗΣΕΩΝ	ΠΑΝΕΠΙΣΤΗΜΙΟ ΠΑΤΡΩΝ	12.383	11.990	393	3,3%	17,46	11,09
ΔΙΟΙΚΗΣΗΣ ΕΠΙΧΕΙΡΗΣΕΩΝ	ΠΑΝΕΠΙΣΤΗΜΙΟ ΑΙΓΑΙΟΥ	11.128	10.605	523	4,9%	15,59	10,51

**Βάσεις εισαγωγής σε Τμήματα Οργάνωσης και Διοίκησης
Επιχειρήσεων**

✓ Το Τμήμα Οργάνωσης και Διοίκησης Επιχειρήσεων του ΟΠΑ έχει την υψηλότερη βάση εισαγωγής, με 1.513 μόρια διαφορά από το δεύτερο και 5.571 μόρια διαφορά από το τελευταίο αντίστοιχο Τμήμα.

✓ Ο γενικός βαθμός πρόσβασης του πρώτου εισαχθέντος στο Τμήμα είναι ο υψηλότερος στη συγκεκριμένη ομάδα.

**Γενικός βαθμός πρόσβασης πρώτου και τελευταίου σε Τμήματα
Οργάνωσης και Διοίκησης Επιχειρήσεων**

B2. Τμήμα Μάρκετινγκ και Επικοινωνίας

Πίνακας με τις βάσεις εισαγωγής

ΟΝΟΜΑ ΣΧΟΛΗΣ/ ΤΜΗΜΑΤΟΣ	ΙΔΡΥΜΑ	ΜΟΡΙΑ (2014)	ΜΟΡΙΑ (2013)	ΔΙΑΦΟΡΑ (Μόρια)	ΔΙΑΦΟΡΑ (%)	Γ.Β.Π. ΠΡΩΤΟΥ	Γ.Β.Π. ΤΕΛΕΥΤΑΙΟΥ
ΜΑΡΚΕΤΙΝΓΚ ΚΑΙ ΕΠΙΚΟΙΝΩΝΙΑΣ	ΟΙΚΟΝΟΜΙΚΟ ΠΑΝΕΠΙΣΤΗΜΙΟ ΑΘΗΝΩΝ	14.956	14.708	248	1,7%	18,20	14,37

- ✓ Το Τμήμα Μάρκετινγκ και Επικοινωνίας του ΟΠΑ δεν αντιστοιχίζεται με άλλα Τμήματα.

B3. Τμήμα Διοικητικής Επιστήμης και Τεχνολογίας

Πίνακας με τις βάσεις εισαγωγής

ΟΝΟΜΑ ΣΧΟΛΗΣ/ ΤΜΗΜΑΤΟΣ	ΙΔΡΥΜΑ	ΜΟΡΙΑ (2014)	ΜΟΡΙΑ (2013)	ΔΙΑΦΟΡΑ (Μόρια)	ΔΙΑΦΟΡΑ (%)	Γ.Β.Π. ΠΡΩΤΟΥ	Γ.Β.Π. ΤΕΛΕΥΤΑΙΟΥ
ΔΙΟΙΚΗΤΙΚΗΣ ΕΠΙΣΤΗΜΗΣ & ΤΕΧΝΟΛΟΓΙΑΣ	ΟΙΚΟΝΟΜΙΚΟ ΠΑΝΕΠΙΣΤΗΜΙΟ ΑΘΗΝΩΝ	17.518	16.632	886	5,3%	19,81	17,10

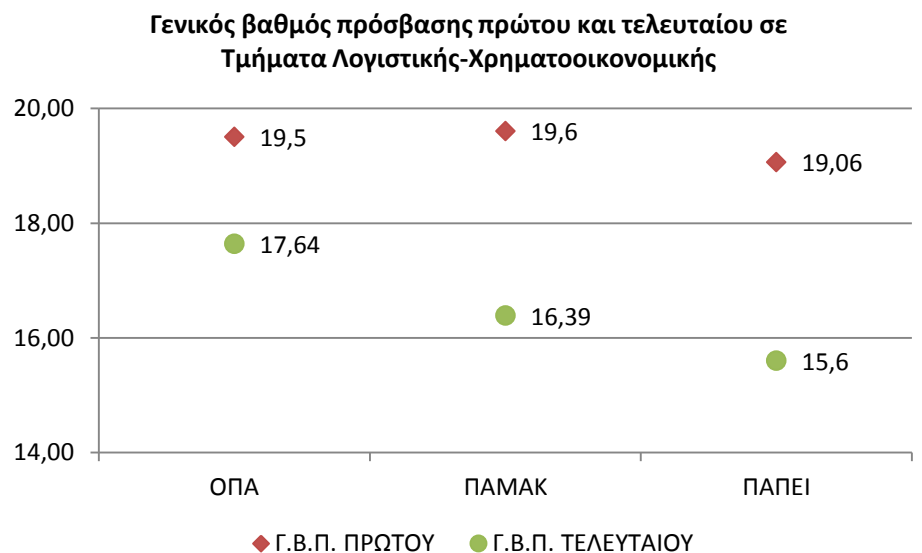
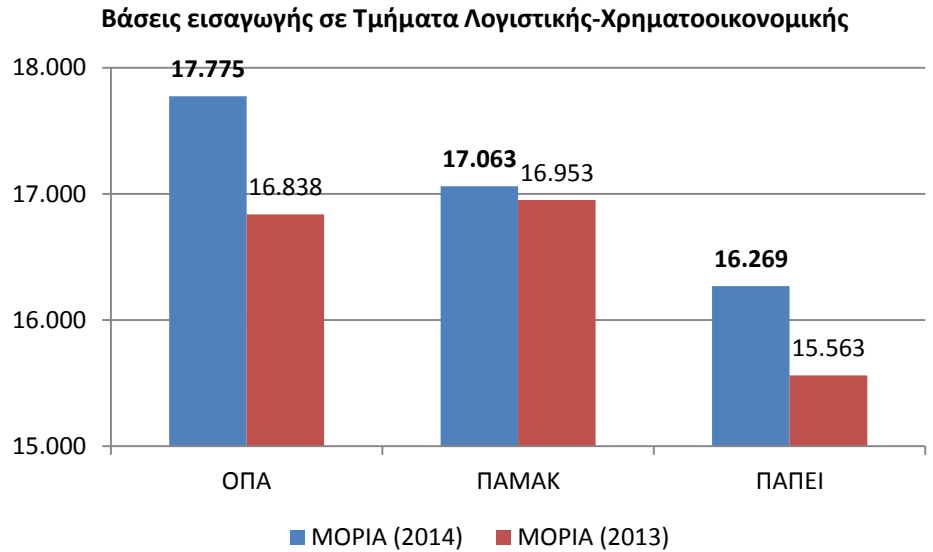
- ✓ Το Τμήμα Διοικητικής Επιστήμης και Τεχνολογίας του ΟΠΑ δεν αντιστοιχίζεται με άλλα Τμήματα. Το Τμήμα παρουσίασε μία από τις υψηλότερες ανόδους σε μόρια. Επιπλέον, έχει δεχτεί τον εισαχθέντα με τον μεγαλύτερο γενικό βαθμό πρόσβασης, τόσο στα Τμήματα του ΟΠΑ όσο και πανελλαδικά.

B4. Τμήμα Λογιστικής και Χρηματοοικονομικής

Πίνακας με τις βάσεις εισαγωγής ανά Τμήμα

ΟΝΟΜΑ ΣΧΟΛΗΣ/ ΤΜΗΜΑΤΟΣ	ΙΔΡΥΜΑ	ΜΟΡΙΑ (2014)	ΜΟΡΙΑ (2013)	ΔΙΑΦΟΡΑ (Μόρια)	ΔΙΑΦΟΡΑ (%)	Γ.Β.Π. ΠΡΩΤΟΥ	Γ.Β.Π. ΤΕΛΕΥΤΑΙΟΥ
ΛΟΓΙΣΤΙΚΗΣ & ΧΡΗΜΑΤΟΟΙΚΟΝΟΜΙΚΗΣ	ΟΙΚΟΝΟΜΙΚΟ ΠΑΝΕΠΙΣΤΗΜΙΟ ΑΘΗΝΩΝ	17.775	16.838	937	5,6%	19,50	17,64
ΛΟΓΙΣΤΙΚΗΣ & ΧΡΗΜΑΤΟΟΙΚΟΝΟΜΙΚΗΣ	ΠΑΝΕΠΙΣΤΗΜΙΟ ΜΑΚΕΔΟΝΙΑΣ	17.063	16.953	110	0,6%	19,60	16,39
ΧΡΗΜΑΤΟΟΙΚΟΝΟΜΙΚΗΣ & ΤΡΑΠΕΖΙΚΗΣ ΔΙΟΙΚΗΤΙΚΗΣ	ΠΑΝΕΠΙΣΤΗΜΙΟ ΠΕΙΡΑΙΩΣ	16.269	15.563	706	4,5%	19,06	15,60

- ✓ Το Τμήμα Λογιστικής και Χρηματοοικονομικής του ΟΠΑ έχει την υψηλότερη βάση εισαγωγής, με 712 μόρια διαφορά από το δεύτερο και 1.506 μόρια διαφορά από το τελευταίο αντίστοιχο Τμήμα.
- ✓ Ο γενικός βαθμός πρόσβασης του πρώτου εισαχθέντος στο Τμήμα είναι ο δεύτερος υψηλότερος στη συγκεκριμένη ομάδα.

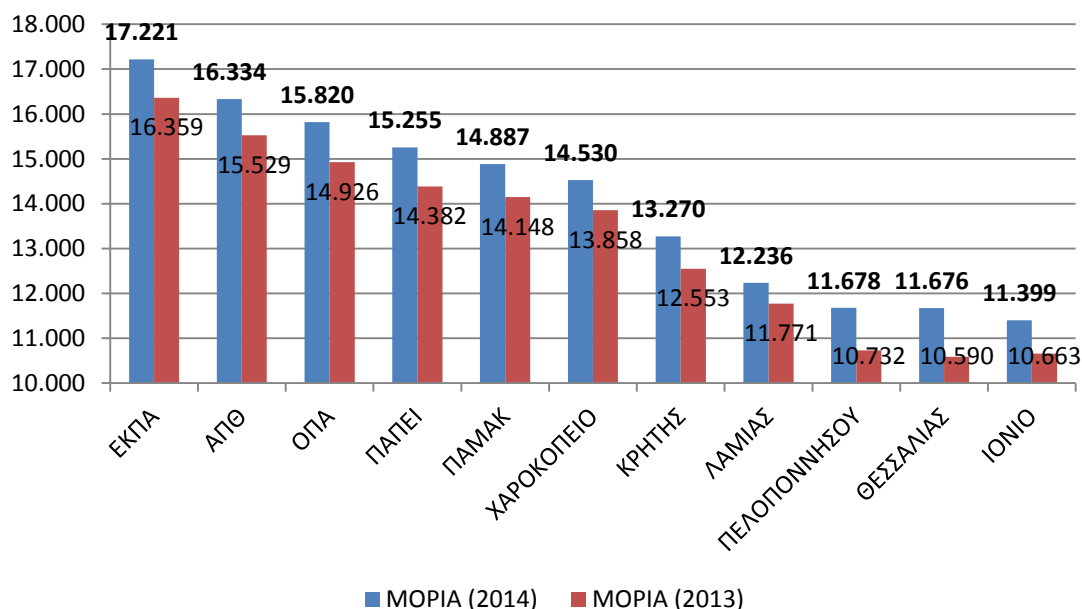


Γ. Σχολή Επιστημών & Τεχνολογίας της Πληροφορίας**Γ1. Τμήμα Πληροφορικής**

Πίνακας με τις βάσεις εισαγωγής ανά Τμήμα

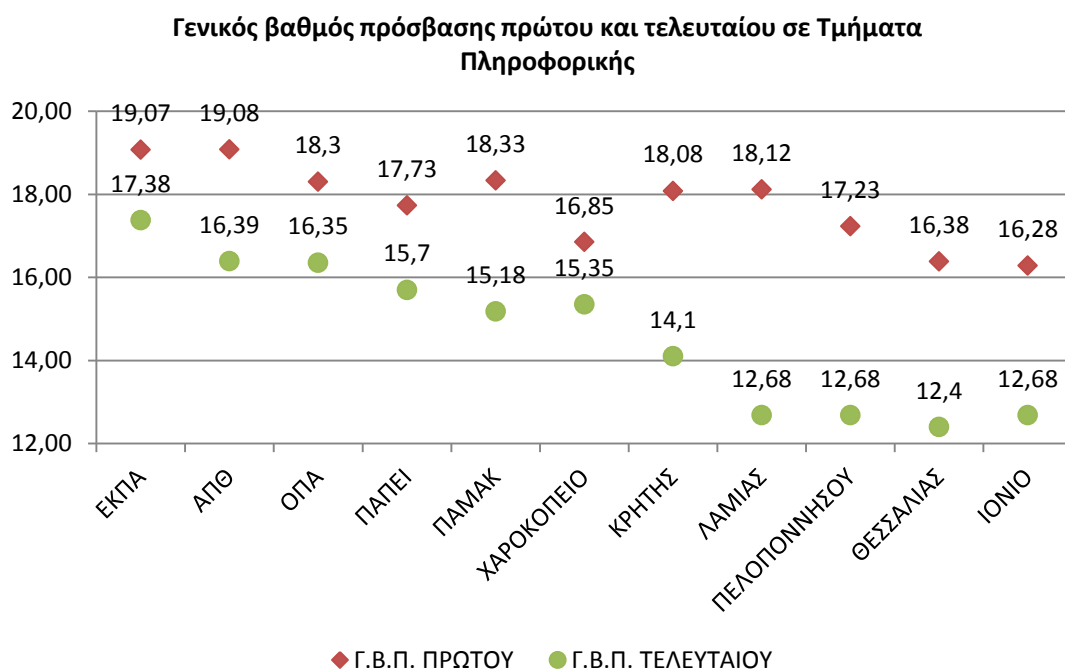
ΟΝΟΜΑ ΣΧΟΛΗΣ/ ΤΜΗΜΑΤΟΣ	ΙΔΡΥΜΑ	ΜΟΡΙΑ (2014)	ΜΟΡΙΑ (2013)	ΔΙΑΦΟΡΑ (Μόρια)	ΔΙΑΦΟΡΑ (%)	Γ.Β.Π. ΠΡΩΤΟΥ	Γ.Β.Π. ΤΕΛΕΥΤΑΙΟΥ
ΠΛΗΡΟΦΟΡΙΚΗΣ ΚΑΙ ΤΗΛΕΠΙΚΟΙΝΩΝΙΩΝ	ΕΘΝΙΚΟ & ΚΑΠΟΔΙΣΤΡΙΑΚΟ ΠΑΝΕΠΙΣΤΗΜΙΟ ΑΘΗΝΩΝ	17.221	16.359	862	5,3%	19,07	17,38
ΠΛΗΡΟΦΟΡΙΚΗΣ	ΑΡΙΣΤΟΤΕΛΕΙΟ ΠΑΝΕΠΙΣΤΗΜΙΟ ΘΕΣΣΑΛΟΝΙΚΗΣ	16.334	15.529	805	5,2%	19,08	16,39
ΠΛΗΡΟΦΟΡΙΚΗΣ	ΟΙΚΟΝΟΜΙΚΟ ΠΑΝΕΠΙΣΤΗΜΙΟ ΑΘΗΝΩΝ	15.820	14.926	894	6,0%	18,30	16,35
ΠΛΗΡΟΦΟΡΙΚΗΣ	ΠΑΝΕΠΙΣΤΗΜΙΟ ΠΕΙΡΑΙΩΣ	15.255	14.382	873	6,1%	17,73	15,70
ΕΦΑΡΜΟΣΜΕΝΗΣ ΠΛΗΡΟΦΟΡΙΚΗΣ	ΠΑΝΕΠΙΣΤΗΜΙΟ ΜΑΚΕΔΟΝΙΑΣ	14.887	14.148	739	5,2%	18,33	15,18
ΠΛΗΡΟΦΟΡΙΚΗΣ ΚΑΙ ΤΗΛΕΜΑΤΙΚΗΣ	ΧΑΡΟΚΟΠΕΙΟ ΠΑΝΕΠΙΣΤΗΜΙΟ	14.530	13.858	672	4,8%	16,85	15,35
ΕΠΙΣΤΗΜΗΣ ΥΠΟΛΟΓΙΣΤΩΝ	ΠΑΝΕΠΙΣΤΗΜΙΟ ΚΡΗΤΗΣ	13.270	12.553	717	5,7%	18,08	14,10
ΠΛΗΡΟΦΟΡΙΚΗΣ ΜΕ ΕΦΑΡΜΟΓΕΣ ΣΤΗ ΒΙΟΪΑΤΡΙΚΗ	ΠΑΝΕΠΙΣΤΗΜΙΟ ΘΕΣΣΑΛΙΑΣ	12.236	11.771	465	4,0%	18,12	12,68
ΠΛΗΡΟΦΟΡΙΚΗΣ ΚΑΙ ΤΗΛΕΠΙΚΟΙΝΩΝΙΩΝ	ΠΑΝΕΠΙΣΤΗΜΙΟ ΠΕΛΟΠΟΝΝΗΣΟΥ	11.678	10.732	946	8,8%	17,23	12,68
ΠΛΗΡΟΦΟΡΙΚΗΣ	ΠΑΝΕΠΙΣΤΗΜΙΟ ΘΕΣΣΑΛΙΑΣ	11.676	10.590	1.086	10,3%	16,38	12,40
ΠΛΗΡΟΦΟΡΙΚΗΣ	ΙΟΝΙΟ ΠΑΝΕΠΙΣΤΗΜΙΟ	11.399	10.663	736	6,9%	16,28	12,68

Βάσεις εισαγωγής σε Τμήματα Πληροφορικής



- ✓ Το Τμήμα Πληροφορικής του ΟΠΑ διατήρησε την τρίτη θέση, με 1.401 μόρια διαφορά από το πρώτο και 4.421 μόρια διαφορά από το τελευταίο αντίστοιχο Τμήμα.

- ✓ Ο γενικός βαθμός πρόσβασης του πρώτου εισαχθέντος στο Τμήμα είναι ο τέταρτος υψηλότερος στη συγκεκριμένη ομάδα.
- ✓ Το διάστημα μεταξύ ΓΒΠ πρώτου και τελευταίου είναι συγκριτικά μικρό, στοιχείο που αποδεικνύει τις υψηλές επιδόσεις όλων των εισαχθέντων στο Τμήμα.



Γ2. Τμήμα Στατιστικής

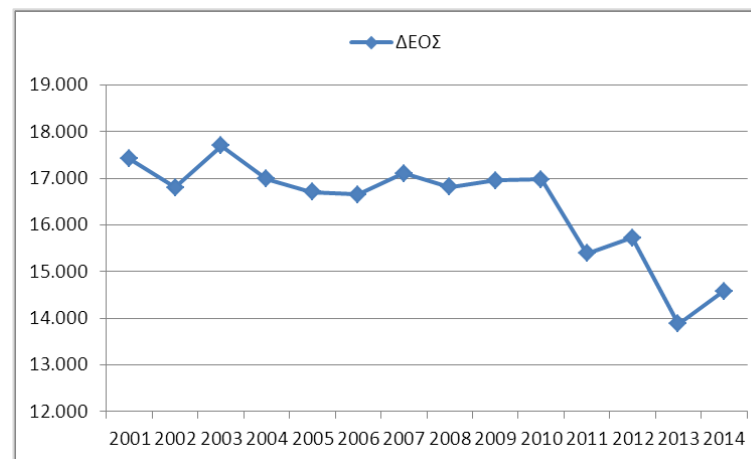
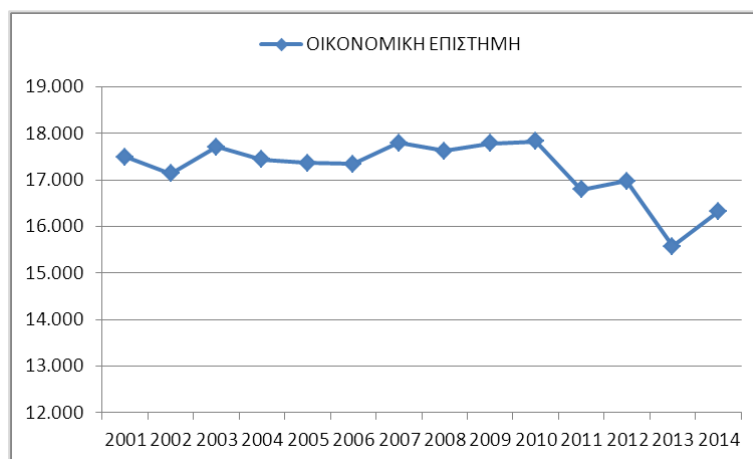
Πίνακας με τις βάσεις εισαγωγής

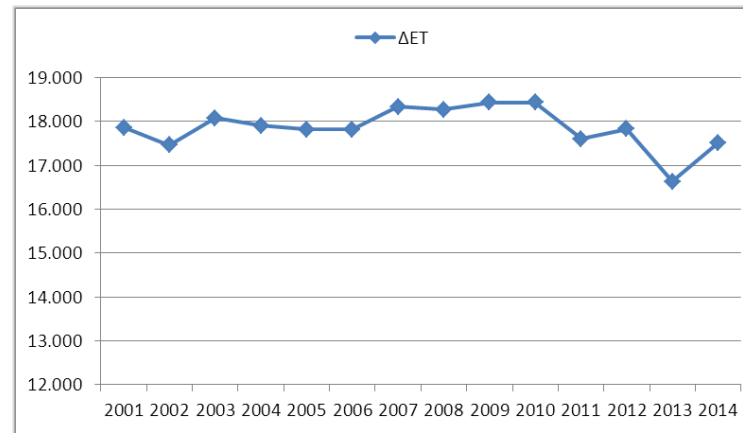
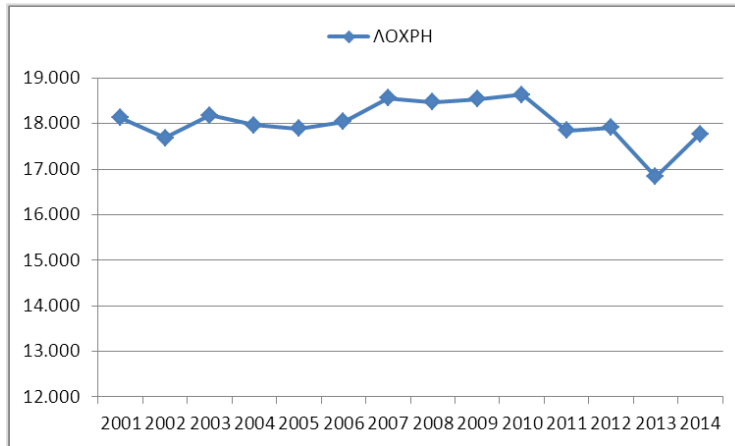
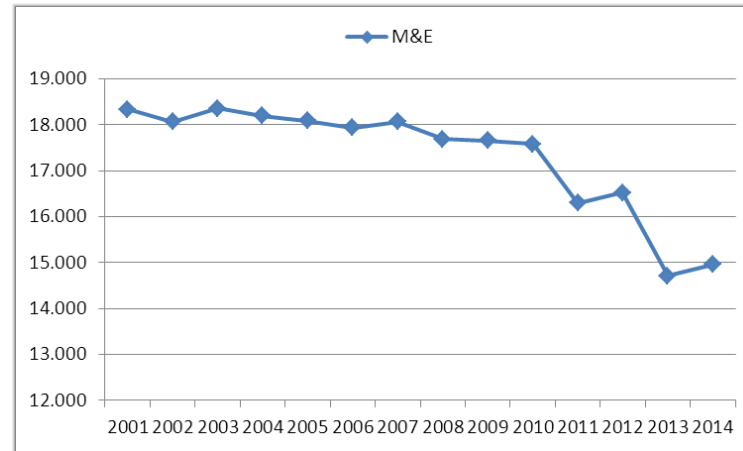
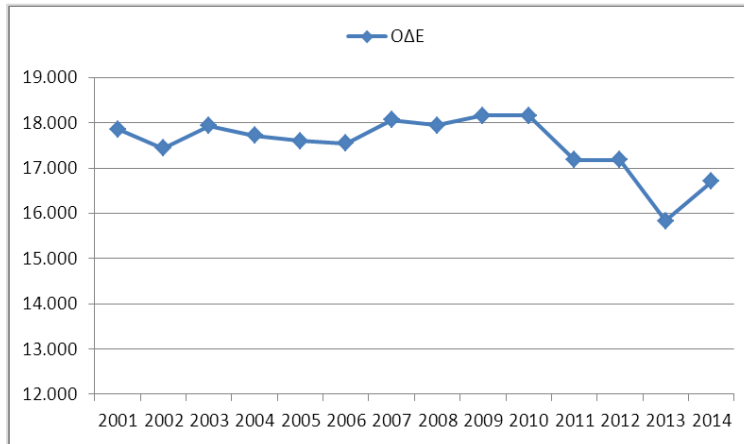
ΟΝΟΜΑ ΣΧΟΛΗΣ/ ΤΜΗΜΑΤΟΣ	ΙΔΡΥΜΑ	ΜΟΡΙΑ (2014)	ΜΟΡΙΑ (2013)	ΔΙΑΦΟΡΑ (Μόρια)	ΔΙΑΦΟΡΑ (%)	Γ.Β.Π. ΠΡΩΤΟΥ	Γ.Β.Π. ΤΕΛΕΥΤΑΙΟΥ
ΣΤΑΤΙΣΤΙΚΗΣ	ΟΙΚΟΝΟΜΙΚΟ ΠΑΝΕΠΙΣΤΗΜΙΟ ΑΘΗΝΩΝ	13.277	12.788	489	3,8%	18,95	14,03

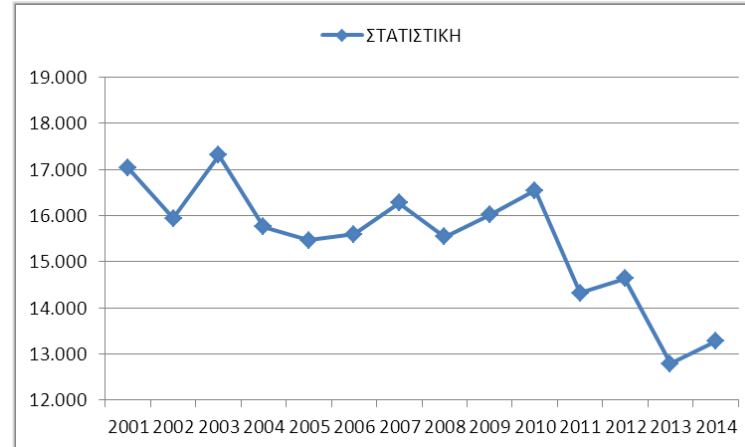
- ✓ Το Τμήμα Στατιστικής του ΟΠΑ δεν αντιστοιχίζεται με άλλα Τμήματα. Εντυπωσιάζει το ότι αποτελεί αντικείμενο επιλογής από αριστούχους, όπως φαίνεται και από το γενικό βαθμό πρόσβασης του πρώτου εισαχθέντος.

«Βάσεις Εισαγωγής Τμημάτων ΟΠΑ ανά Ακαδημαϊκή χρονιά»

ΟΠΑ	2001	2002	2003	2004	2005	2006	2007	2008	2009	2010	2011	2012	2013	2014
ΟΙΚΟΝΟΜΙΚΗ ΕΠΙΣΤΗΜΗ	17.496	17.140	17.707	17.432	17.358	17.335	17.798	17.616	17.779	17.822	16.794	16.970	15.570	16.320
ΔΕΟΣ	17.417	16.805	17.701	16.984	16.699	16.648	17.108	16.810	16.952	16.972	15.386	15.717	13.878	14.578
ΟΔΕ	17.854	17.433	17.935	17.716	17.599	17.548	18.058	17.941	18.158	18.161	17.181	17.178	15.830	16.699
Μ&Ε	18.337	18.066	18.349	18.192	18.084	17.931	18.065	17.687	17.653	17.581	16.290	16.517	14.708	14.956
ΛΟΧΡΗ	18.125	17.687	18.186	17.970	17.885	18.046	18.563	18.474	18.536	18.635	17.844	17.914	16.838	17.775
ΔΕΤ	17.855	17.456	18.077	17.896	17.812	17.813	18.328	18.265	18.431	18.427	17.602	17.824	16.632	17.518
ΠΛΗΡΟΦΟΡΙΚΗ	18.238	17.439	17.706	17.309	17.157	16.944	17.320	16.687	17.035	17.217	15.263	15.537	14.926	15.820
ΣΤΑΤΙΣΤΙΚΗ	17.025	15.938	17.311	15.759	15.460	15.590	16.270	15.544	16.016	16.542	14.325	14.638	12.788	13.277







«Συμπεράσματα»

- Τα Τμήματα του Οικονομικού Πανεπιστημίου Αθηνών διατηρούν πολύ υψηλές βάσεις, τις υψηλότερες σε αρκετές περιπτώσεις, μεταξύ των αντίστοιχων Τμημάτων των άλλων Πανεπιστημίων.
- Το διάστημα μεταξύ γενικού βαθμού πρόσβασης πρώτου και τελευταίου εισαχθέντος στα Τμήματα του ΟΠΑ είναι σχετικά βραχύ, συγκρινόμενο με το ίδιο διάστημα αντίστοιχων Τμημάτων, στοιχείο ενδεικτικό του υψηλού επιπέδου των επιτυχόντων που εισέρχονται στο ΟΠΑ.
- Όπως προκύπτει από το γενικό βαθμό πρόσβασης του πρώτου και του τελευταίου εισαχθέντος ανά Τμήμα, τα Τμήματα του ΟΠΑ προσέλκυσαν αριστούχους μαθητές. Το στοιχείο αυτό

αποτελεί παράγοντα ενίσχυσης της Αριστείας, ενός από τους στρατηγικούς στόχους του Πανεπιστημίου μας.

- Επίσης ο ΓΒΠ του πρώτου σε σχέση με πέρυσι, όπως φαίνεται στον πίνακα παρακάτω, είναι υψηλότερος ανά Τμήμα, γεγονός που δείχνει το αυξημένο ενδιαφέρον των άριστων μαθητών για το Πανεπιστήμιό μας.

Τμήμα	ΓΒΠ	ΓΒΠ
	Πρώτου 2014	Πρώτου 2013
ΟΙΚΟΝΟΜ. ΕΠΙΣΤΗΜΗ	19,33	18,97
ΔΕΟΣ	18,50	17,61
ΟΔΕ	19,37	18,49
M&E	18,20	18,29
ΛΟΧΡΗ	19,50	19,01
ΔΕΤ	19,81	19,10
ΠΛΗΡΟΦΟΡΙΚΗ	18,30	17,90
ΣΤΑΤΙΣΤΙΚΗ	18,95	14,18