



- *Συγκριτική Απεικόνιση Βάσεων Εισαγωγής 2015 και 2014 μεταξύ των Τμημάτων του Ο.Π.Α. και των αντίστοιχών τους*
- *Διαχρονική εξέλιξη Βάσεων Εισαγωγής αντίστοιχων Τμημάτων*

Μονάδα Διασφάλισης Ποιότητας Ο.Π.Α.

Σεπτέμβριος 2015



- **Συγκριτική Απεικόνιση Βάσεων Εισαγωγής 2015 και 2014 μεταξύ των Τμημάτων του Ο.Π.Α. και των αντίστοιχών τους**
- **Διαχρονική εξέλιξη Βάσεων Εισαγωγής αντίστοιχων Τμημάτων**

- Η παρούσα Έκθεση παρουσιάζει συγκριτικά στοιχεία των βάσεων εισαγωγής 2015 και 2014 μεταξύ των Τμημάτων του ΟΠΑ και των αντίστοιχων με αυτά.
- Οι αντιστοιχίες των Πανεπιστημιακών Τμημάτων ορίζονται με απόφαση του Υπουργείου Παιδείας και Θρησκευμάτων που δημοσιεύεται στην Εφημερίδα της Κυβερνήσεως, αρ. φύλλου 2492, 18 Σεπτεμβρίου 2014, σύμφωνα με την οποία:

#### Άρθρο 1

Αντίστοιχα θεωρούνται μεταξύ τους τα αναφερόμενα εντός της ίδιας παραγράφου λειτουργούντα πανεπιστημιακά Τμήματα ως ακολούθως:

16. «Διεθνών και Ευρωπαϊκών Οικονομικών Σπουδών» του Οικονομικού Πανεπιστημίου Αθηνών, «Διεθνών, Ευρωπαϊκών και Περιφερειακών Σπουδών» του Παντείου Πανεπιστημίου Κοινωνικών και Πολιτικών Επιστημών, «Διεθνών και Ευρωπαϊκών Σπουδών» του Πανεπιστημίου Πειραιώς και του Πανεπιστημίου Μακεδονίας.

21. «Οικονομικών Επιστημών» ή «Οικονομικής Επιστήμης» του Εθνικού και Καποδιστριακού Πανεπιστημίου Αθηνών, του Αριστοτελείου Πανεπιστημίου Θεσσαλονίκης, του Οικονομικού Πανεπιστημίου Αθηνών, του Πανεπιστημίου Πειραιώς, του Πανεπιστημίου Μακεδονίας, του Πανεπιστημίου Πατρών, του Πανεπιστημίου Ιωαννίνων, του Δημοκρίτειου Πανεπιστημίου Θράκης, του Πανεπιστημίου Κρήτης, του Πανεπιστημίου Θεσσαλίας και του Πανεπιστημίου Πελοποννήσου.

22. «Οργάνωσης και Διοίκησης Επιχειρήσεων» του Οικονομικού Πανεπιστημίου Αθηνών, του Πανεπιστημίου Πειραιώς και του Πανεπιστημίου Μακεδονίας καθώς και «Διοίκησης Επιχειρήσεων» του Πανεπιστημίου Πατρών και του Πανεπιστημίου Αιγαίου.

23. «Λογιστικής και Χρηματοοικονομικής» του Οικονομικού Πανεπιστημίου Αθηνών και του Πανεπιστημίου Μακεδονίας καθώς και «Χρηματοοικονομικής και Τραπεζικής Διοικητικής» του Πανεπιστημίου Πειραιώς.

29. «Πληροφορικής και Τηλεπικοινωνιών» του Εθνικού και Καποδιστριακού Πανεπιστημίου Αθηνών και του Πανεπιστημίου Πελοποννήσου, «Πληροφορικής» του Αριστοτελείου Πανεπιστημίου Θεσσαλονίκης, του Οικονομικού Πανεπιστημίου Αθηνών, του Πανεπιστημίου Πειραιώς, του Πανεπιστημίου Θεσσαλίας, του Ιονίου Πανεπιστημίου, «Εφαρμοσμένης Πληροφορικής» του Πανεπιστημίου Μακεδονίας, «Επιστήμης Υπολογιστών» του Πανεπιστημίου Κρήτης, «Πληροφορικής με Εφαρμογές στη Βιοϊατρική» του Πανεπιστημίου Θεσσαλίας, και «Πληροφορικής και Τηλεματικής» του Χαροκοπέιου Πανεπιστημίου.

#### Άρθρο 2

Μη αντίστοιχα θεωρούνται τα παρακάτω λειτουργούντα πανεπιστημιακά Τμήματα:

12. «Μάρκετινγκ και Επικοινωνίας» του Οικονομικού Πανεπιστημίου Αθηνών.

13. «Διοικητικής Επιστήμης και Τεχνολογίας» του Οικονομικού Πανεπιστημίου Αθηνών.

14. «Στατιστικής» του Οικονομικού Πανεπιστημίου Αθηνών.

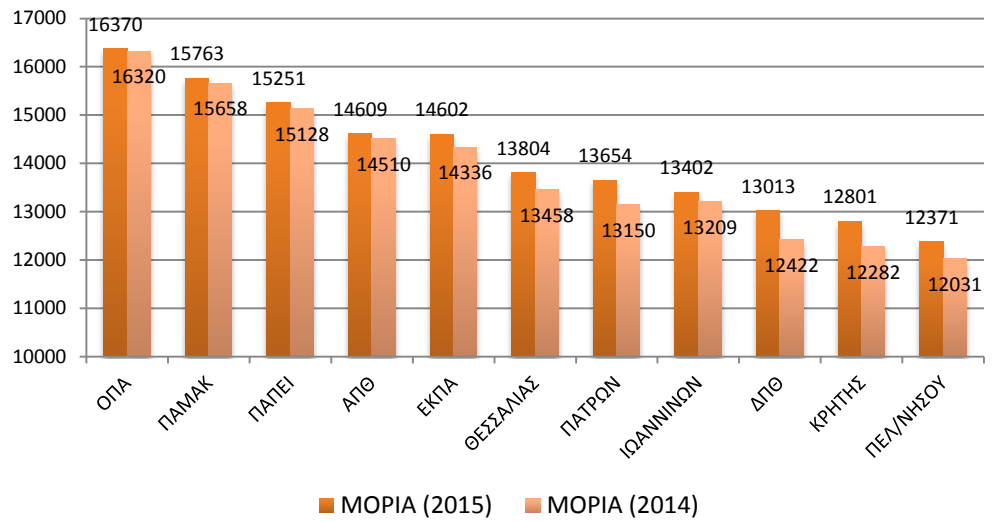
- Για την Έκθεση έχει ληφθεί υπόψη η Γενική Σειρά Γενικών Λυκείων Ημερήσιων Σχολείων.
- Η Έκθεση εμφανίζει συγκεντρωτικούς Πίνακες με το όνομα του Τμήματος, το Ίδρυμα στο οποίο ανήκει, τα μόρια των ετών 2015 και 2014, τη διαφορά σε μόρια και σε % ποσοστό, και το Γενικό Βαθμό Πρόσβασης (ΓΒΠ) του Πρώτου και Τελευταίου εισαχθέντος.
- Επιπλέον έχουν σχεδιαστεί Διαγράμματα ανά ομάδα αντίστοιχων Τμημάτων. Το πρώτο δείχνει ανά Ίδρυμα τις βάσεις εισαγωγής για τα έτη 2015 και 2014. Το δεύτερο δείχνει ανά Ίδρυμα το Γενικό Βαθμό Πρόσβασης του Πρώτου εισαχθέντος και τη διαφορά του από τον τελευταίο εισαχθέντα στο Τμήμα.
- Στο τέλος της Έκθεσης βρίσκονται i) Διαγράμματα που απεικονίζουν τη διαχρονική εξέλιξη των Βάσεων Εισαγωγής των Τμημάτων του ΟΠΑ και των αντίστοιχων με αυτά για τα τελευταία 16 ακαδημαϊκά έτη και ii) Συμπεράσματα.

**Α. Σχολή Οικονομικών Επιστημών****Α1. Τμήματα Οικονομικής Επιστήμης**  
Πίνακας με τις βάσεις εισαγωγής ανά Τμήμα

ΟΝΟΜΑ ΣΧΟΛΗΣ/ ΤΜΗΜΑΤΟΣ	ΙΔΡΥΜΑ	ΜΟΡΙΑ (2015)	ΜΟΡΙΑ (2014)	ΔΙΑΦΟΡΑ (Μόρια)	ΔΙΑΦΟΡΑ (%)	Γ.Β.Π. ΠΡΩΤΟΥ	Γ.Β.Π. ΤΕΛΕΥΤΑΙΟΥ
ΟΙΚΟΝΟΜΙΚΗΣ ΕΠΙΣΤΗΜΗΣ (ΑΘΗΝΑ)	ΟΠΑ	16370	16320	50	0,3%	18,84	15,69
ΟΙΚΟΝΟΜΙΚΩΝ ΕΠΙΣΤΗΜΩΝ (ΘΕΣΣΑΛΟΝΙΚΗ)	ΠΑΝ ΜΑΚ/ΝΙΑΣ	15763	15658	105	0,7%	19,27	16,13
ΟΙΚΟΝΟΜΙΚΗΣ ΕΠΙΣΤΗΜΗΣ (ΠΕΙΡΑΙΑΣ)	ΠΑΝ ΠΕΙΡΑΙΩΣ	15251	15128	123	0,8%	17,66	14,47
ΟΙΚΟΝΟΜΙΚΩΝ ΕΠΙΣΤΗΜΩΝ (ΘΕΣΣΑΛΟΝΙΚΗ)	ΑΠΘ	14609	14510	99	0,7%	18,06	14,21
ΟΙΚΟΝΟΜΙΚΩΝ ΕΠΙΣΤΗΜΩΝ (ΑΘΗΝΑ)	ΕΚΠΑ	14602	14336	266	1,9%	17,71	13,91
ΟΙΚΟΝΟΜΙΚΩΝ ΕΠΙΣΤΗΜΩΝ (ΒΟΛΟΣ)	ΠΑΝ ΘΕΣΣΑΛΙΑΣ	13804	13458	346	2,6%	19,23	13,36
ΟΙΚΟΝΟΜΙΚΩΝ ΕΠΙΣΤΗΜΩΝ (ΠΑΤΡΑ)	ΠΑΝ ΠΑΤΡΩΝ	13654	13150	504	3,8%	17,83	13,03
ΟΙΚΟΝΟΜΙΚΩΝ ΕΠΙΣΤΗΜΩΝ (ΙΩΑΝΝΙΝΑ)	ΠΑΝ ΙΩΑΝΝΙΝΩΝ	13402	13209	193	1,5%	17,67	12,61
ΟΙΚΟΝΟΜΙΚΩΝ ΕΠΙΣΤΗΜΩΝ (ΚΟΜΟΤΗΝΗ)	ΔΗΜ ΠΑΝ ΘΡΑΚΗΣ	13013	12422	591	4,8%	17,87	13,01
ΟΙΚΟΝΟΜΙΚΩΝ ΕΠΙΣΤΗΜΩΝ (ΡΕΘΥΜΝΟ)	ΠΑΝ ΚΡΗΤΗΣ	12801	12282	519	4,2%	17,01	12,39
ΟΙΚΟΝΟΜΙΚΩΝ ΕΠΙΣΤΗΜΩΝ (ΤΡΙΠΟΛΗ)	ΠΑΝ ΠΕΛ/ΝΗΣΟΥ	12371	12031	340	2,8%	17,59	11,80

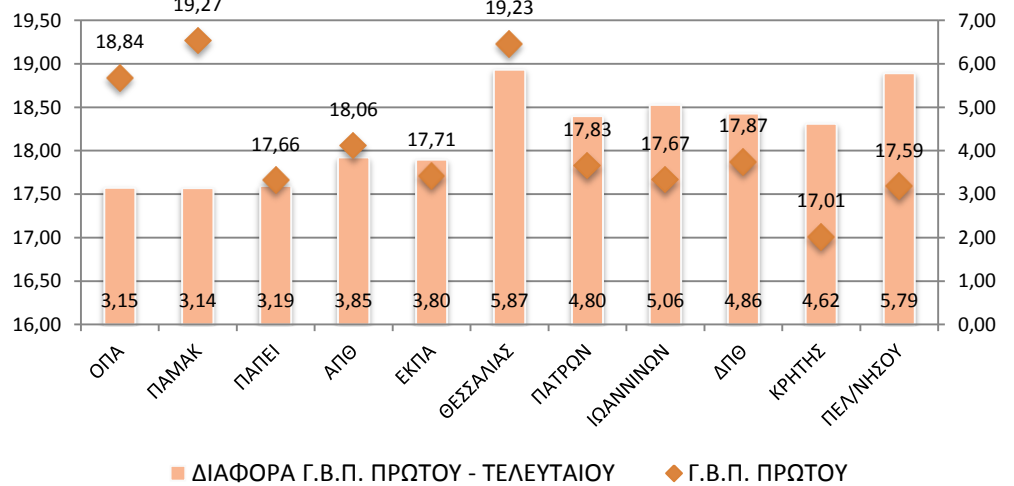
- Τα Τμήματα Οικονομικής Επιστήμης παρουσίασαν άνοδο στο σύνολό τους.
- Το Τμήμα Οικονομικής Επιστήμης του ΟΠΑ έχει την υψηλότερη βάση εισαγωγής και παραμένει πρώτο.
- Το Τμήμα εμφανίζει 607 μόρια διαφορά από το δεύτερο και 3.999 μόρια διαφορά από το τελευταίο αντίστοιχο Τμήμα.

**Βάσεις εισαγωγής σε Τμήματα Οικονομικής Επιστήμης**



- Ο γενικός βαθμός πρόσβασης του πρώτου εισαχθέντος στο Τμήμα είναι αρκετά υψηλός και η διαφορά του από τον τελευταίο είναι από τις μικρότερες στη συγκεκριμένη ομάδα.

**Γενικός βαθμός πρόσβασης πρώτου και διαφορά από τον τελευταίο στα Τμήματα Οικονομικής Επιστήμης**



**A2. Τμήματα Διεθνών και Ευρωπαϊκών Οικονομικών Σπουδών**

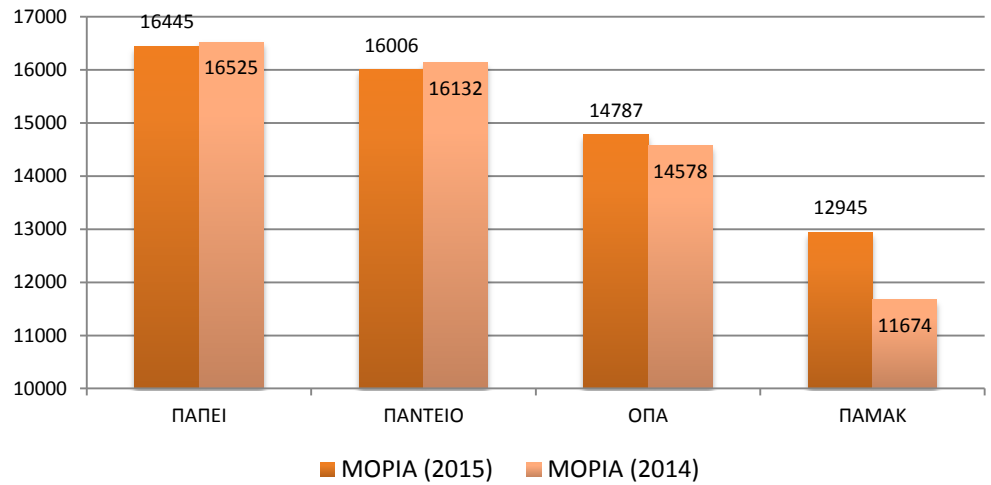
Πίνακας με τις βάσεις εισαγωγής ανά Τμήμα

ΟΝΟΜΑ ΣΧΟΛΗΣ/ ΤΜΗΜΑΤΟΣ	ΙΔΡΥΜΑ	ΜΟΡΙΑ (2015)	ΜΟΡΙΑ (2014)	ΔΙΑΦΟΡΑ (Μόρια)	ΔΙΑΦΟΡΑ (%)	Γ.Β.Π. ΠΡΩΤΟΥ	Γ.Β.Π. ΤΕΛΕΥΤΑΙΟΥ
		18090	18178	-88	-0,5%	18,57	16,72
<b>ΔΙΕΘΝΩΝ &amp; ΕΥΡΩΠΑΪΚΩΝ ΣΠΟΥΔΩΝ (ΠΕΙΡΑΙΑΣ)</b>	ΠΑΝ ΠΕΙΡΑΙΩΣ	<b>16445</b> <i>έπειτα</i> <i>από</i> <i>αναγωγή</i>	16525 <i>έπειτα</i> <i>από</i> <i>αναγωγή</i>	<b>-80</b> <i>έπειτα</i> <i>από</i> <i>αναγωγή</i>			
		17607	17745	-138	-0,8%	18,13	16,33
<b>ΔΙΕΘΝΩΝ, ΕΥΡΩΠΑΪΚΩΝ ΚΑΙ ΠΕΡΙΦΕΡΕΙΑΚΩΝ ΣΠΟΥΔΩΝ (ΑΘΗΝΑ)</b>	ΠΑΝΤΕΙΟ	<b>16006</b> <i>έπειτα</i> <i>από</i> <i>αναγωγή</i>	16132 <i>έπειτα</i> <i>από</i> <i>αναγωγή</i>	<b>-126</b> <i>έπειτα</i> <i>από</i> <i>αναγωγή</i>			
<b>ΔΙΕΘΝΩΝ ΚΑΙ ΕΥΡΩΠΑΪΚΩΝ ΟΙΚΟΝΟΜΙΚΩΝ ΣΠΟΥΔΩΝ (ΑΘΗΝΑ)</b>	ΟΠΑ	14787	14578	209	1,4%	17,91	14,14
		14240	12841	1399	10,9%	17,87	12,61
<b>ΔΙΕΘΝΩΝ &amp; ΕΥΡΩΠΑΪΚΩΝ ΣΠΟΥΔΩΝ (ΘΕΣΣΑΛΟΝΙΚΗ)</b>	ΠΑΝ ΜΑΚ/ΝΙΑΣ	<b>12945</b> <i>έπειτα</i> <i>από</i> <i>αναγωγή</i>	11674 <i>έπειτα</i> <i>από</i> <i>αναγωγή</i>	<b>1271</b> <i>έπειτα</i> <i>από</i> <i>αναγωγή</i>			

- Για τη συγκεκριμένη ομάδα Τμημάτων με ομοειδές αντικείμενο, η σύγκριση των βάσεων εισαγωγής δεν μπορεί να γίνει σε απόλυτες τιμές. Η εισαγωγή στα Τμήματα Διεθνών και Ευρωπαϊκών Σπουδών των Πανεπιστημίων Πειραιώς και Μακεδονίας καθώς και στο Τμήμα Διεθνών Ευρωπαϊκών και Περιφερειακών Σπουδών του Παντείου Πανεπιστημίου, απαιτεί επιπρόσθετα την εξέταση σε ξένη γλώσσα. Αυτό σημαίνει πως το άνω όριο για τα τρία αυτά Τμήματα είναι τα 22.000 μόρια. Για το λόγο αυτό στον πίνακα εμφανίζονται και τα μόρια έπειτα από αναγωγή στα 20.000.
- Επιπλέον, πρέπει να συνεκτιμηθεί το γεγονός ότι τα δυο πρώτα Τμήματα ανήκουν στο 1<sup>ο</sup> επιστημονικό πεδίο ενώ τα άλλα δυο στο 5<sup>ο</sup>, που σημαίνει ότι τα μαθήματα αυξημένης βαρύτητας κάθε πεδίου έχουν πολλαπλασιαστεί με διαφορετικούς συντελεστές. Ωστόσο θα επιχειρηθεί μία συγκριτική αποτύπωση των βάσεων με τις νέες υπολογισμένες τιμές, μιας που για το Υπουργείο Παιδείας τα Τμήματα θεωρούνται συναφή.

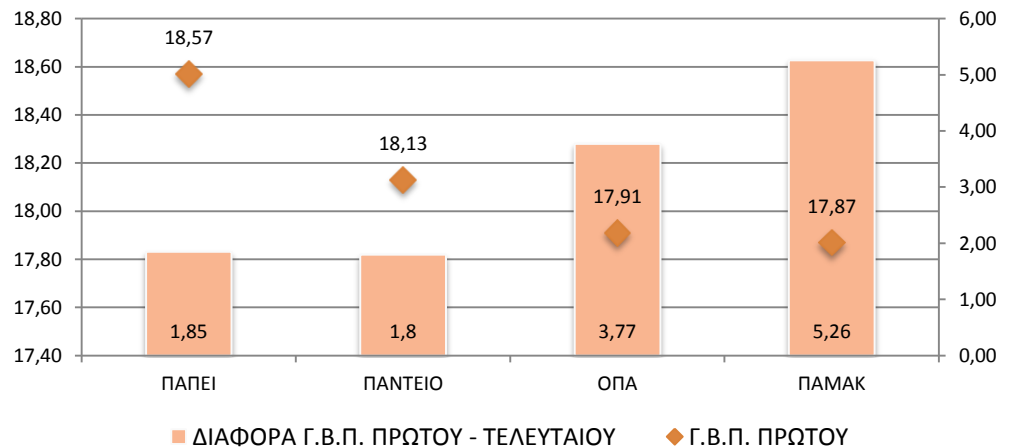
- Το Τμήμα Διεθνών και Ευρωπαϊκών Οικονομικών Σπουδών του ΟΠΑ διατήρησε την τρίτη θέση.
- Το Τμήμα παρουσίασε άνοδο στη βάση εισαγωγής, συγκριτικά με τα πιο υψηλόβαθμα Τμήματα της ίδιας ομάδας τα οποία παρουσίασαν πτώση.

**Βάσεις εισαγωγής σε Τμήματα Διεθνών και Ευρωπαϊκών Οικονομικών Σπουδών**



- Η διαφορά στο γενικό βαθμό πρόσβασης μεταξύ πρώτου και τελευταίου εισαχθέντος φαίνεται υψηλή για το Τμήμα του ΟΠΑ, κάτι που δικαιολογείται εν μέρει από τα διαφορετικά μαθήματα αυξημένης βαρύτητας για τη συγκεκριμένη ομάδα, όπως επισημάνθηκε παραπάνω.

**Γενικός βαθμός πρόσβασης πρώτου και διαφορά από τον τελευταίο στα Τμήματα Διεθνών και Ευρωπαϊκών Οικονομικών Σπουδών**



**Β. Σχολή Διοίκησης Επιχειρήσεων****Β1. Τμήμα Διοικητικής Επιστήμης και Τεχνολογίας**

Πίνακας με τις βάσεις εισαγωγής

ΟΝΟΜΑ ΣΧΟΛΗΣ/ ΤΜΗΜΑΤΟΣ	ΙΔΡΥΜΑ	ΜΟΡΙΑ (2015)	ΜΟΡΙΑ (2014)	ΔΙΑΦΟΡΑ (Μόρια)	ΔΙΑΦΟΡΑ (%)	Γ.Β.Π. ΠΡΩΤΟΥ	Γ.Β.Π. ΤΕΛΕΥΤΑΙΟΥ
ΔΙΟΙΚΗΤΙΚΗΣ ΕΠΙΣΤΗΜΗΣ & ΤΕΧΝΟΛΟΓΙΑΣ (ΑΘΗΝΑ)	ΟΙΚΟΝΟΜΙΚΟ ΠΑΝΕΠΙΣΤΗΜΙΟ ΑΘΗΝΩΝ	17213	17518	-305	-1,7%	19,51	16,83

- Το Τμήμα Διοικητικής Επιστήμης και Τεχνολογίας του ΟΠΑ δεν αντιστοιχίζεται με άλλα Τμήματα.
- Το Τμήμα παρουσίασε μικρή πτώση στη βάση εισαγωγής. Ωστόσο, έχει δεχτεί τον εισαχθέντα με τον μεγαλύτερο γενικό βαθμό πρόσβασης, τόσο στα Τμήματα του ΟΠΑ όσο και στο σύνολο των Τμημάτων της παρούσας μελέτης.

**Β2. Τμήματα Οργάνωσης και Διοίκησης Επιχειρήσεων**

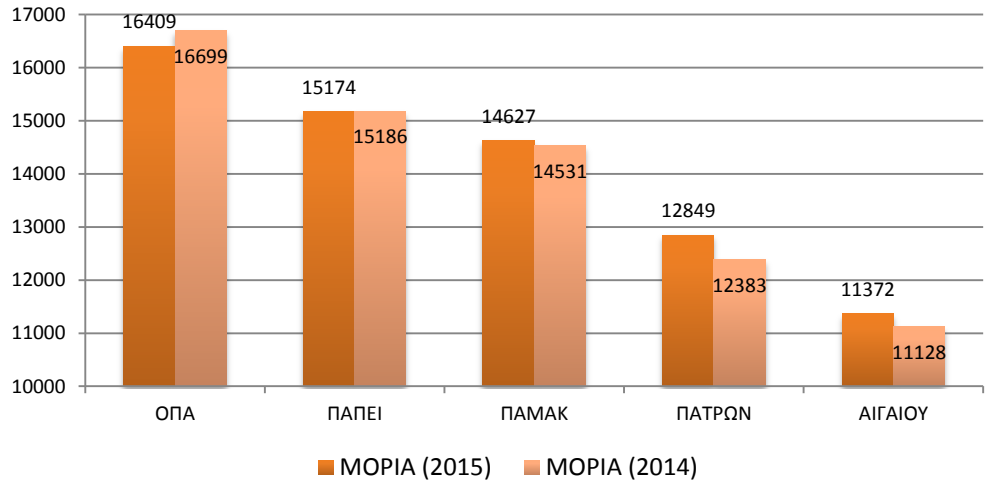
Πίνακας με τις βάσεις εισαγωγής ανά Τμήμα

ΟΝΟΜΑ ΣΧΟΛΗΣ/ ΤΜΗΜΑΤΟΣ	ΙΔΡΥΜΑ	ΜΟΡΙΑ (2015)	ΜΟΡΙΑ (2014)	ΔΙΑΦΟΡΑ (Μόρια)	ΔΙΑΦΟΡΑ (%)	Γ.Β.Π. ΠΡΩΤΟΥ	Γ.Β.Π. ΤΕΛΕΥΤΑΙΟΥ
ΟΡΓΑΝΩΣΗΣ ΚΑΙ ΔΙΟΙΚΗΣΗΣ ΕΠΙΧΕΙΡΗΣΕΩΝ (ΑΘΗΝΑ)	ΟΠΑ	16409	16699	-290	-1,7%	18,39	15,96
ΟΡΓΑΝΩΣΗΣ ΚΑΙ ΔΙΟΙΚΗΣΗΣ ΕΠΙΧΕΙΡΗΣΕΩΝ (ΠΕΙΡΑΙΑΣ)	ΠΑΝ ΠΕΙΡΑΙΩΣ	15174	15186	-12	-0,1%	17,74	14,44
ΟΡΓΑΝΩΣΗΣ ΚΑΙ ΔΙΟΙΚΗΣΗΣ ΕΠΙΧΕΙΡΗΣΕΩΝ (ΘΕΣΣΑΛΟΝΙΚΗ)	ΠΑΝ ΜΑΚ/ΝΙΑΣ	14627	14531	96	0,7%	19,21	13,86
ΔΙΟΙΚΗΣΗΣ ΕΠΙΧΕΙΡΗΣΕΩΝ (ΠΑΤΡΑ)	ΠΑΝ ΠΑΤΡΩΝ	12849	12383	466	3,8%	17,16	12,10
ΔΙΟΙΚΗΣΗΣ ΕΠΙΧΕΙΡΗΣΕΩΝ (ΧΙΟΣ)	ΠΑΝ ΑΙΓΑΙΟΥ	11372	11128	244	2,2%	15,66	11,29



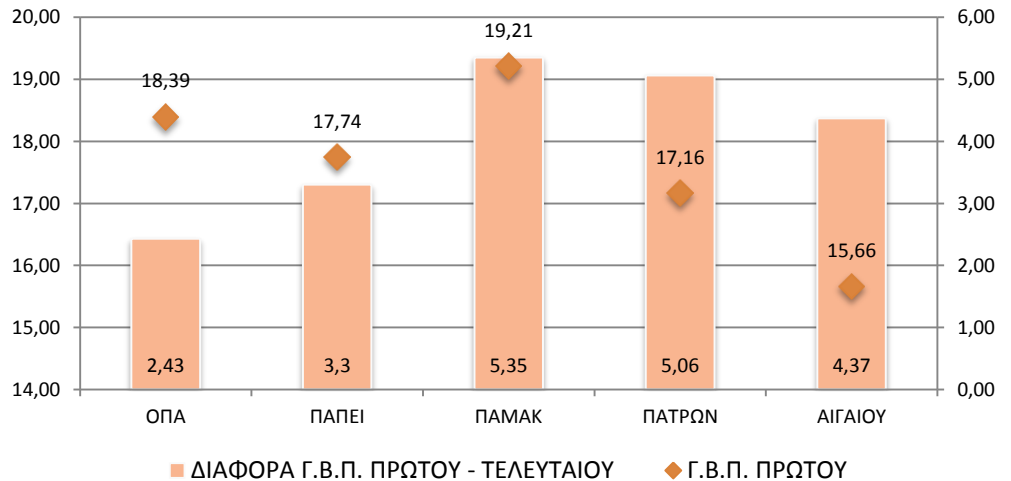
- Το Τμήμα Οργάνωσης και Διοίκησης Επιχειρήσεων του ΟΠΑ έχει την υψηλότερη βάση εισαγωγής και παραμένει πρώτο, με 1.235 μόρια διαφορά από το δεύτερο και 5.037 μόρια διαφορά από το τελευταίο αντίστοιχο Τμήμα.
- Ωστόσο, το Τμήμα ΟΔΕ του ΟΠΑ εμφάνισε τη μεγαλύτερη πτώση, συγκριτικά με περιφερειακά αντίστοιχα Τμήματα τα οποία παρουσίασαν άνοδο στη βάση εισαγωγής.

**Βάσεις εισαγωγής σε Τμήματα Οργάνωσης και Διοίκησης Επιχειρήσεων**



- Ο γενικός βαθμός πρόσβασης του πρώτου εισαχθέντος στο Τμήμα είναι ο δεύτερος υψηλότερος στη συγκεκριμένη ομάδα.
- Επιπλέον η διαφορά του από τον τελευταίο είναι η μικρότερη ανάμεσα στα υπόλοιπα αντίστοιχα Τμήματα, στοιχείο που αποδεικνύει τις υψηλές επιδόσεις όλων των εισαχθέντων στο Τμήμα.

**Γενικός βαθμός πρόσβασης πρώτου και διαφορά από τον τελευταίο στα Τμήματα Οργάνωσης και Διοίκησης Επιχειρήσεων**

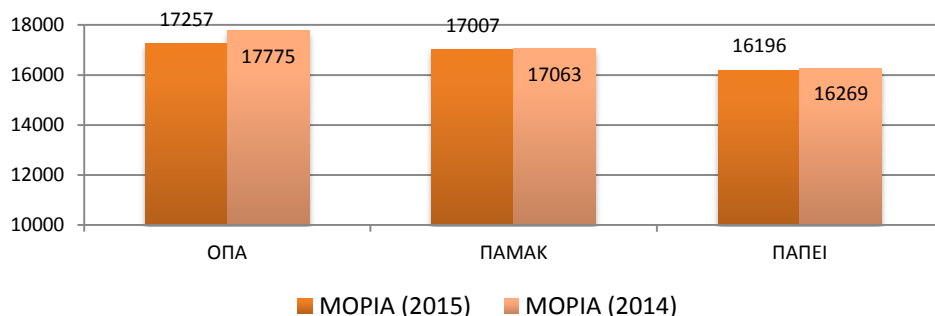


**B3. Τμήματα Λογιστικής και Χρηματοοικονομικής**

Πίνακας με τις βάσεις εισαγωγής ανά Τμήμα

ΟΝΟΜΑ ΣΧΟΛΗΣ/ ΤΜΗΜΑΤΟΣ	ΙΔΡΥΜΑ	ΜΟΡΙΑ (2015)	ΜΟΡΙΑ (2014)	ΔΙΑΦΟΡΑ (Μόρια)	ΔΙΑΦΟΡΑ (%)	Γ.Β.Π. ΠΡΩΤΟΥ	Γ.Β.Π. ΤΕΛΕΥΤΑΙΟΥ
ΛΟΓΙΣΤΙΚΗΣ & ΧΡΗΜΑΤΟΟΙΚΟΝΟΜΙΚΗΣ (ΑΘΗΝΑ)	ΟΠΑ	17257	17775	-518	-2,9%	19,46	16,76
ΛΟΓΙΣΤΙΚΗΣ & ΧΡΗΜΑΤΟΟΙΚΟΝΟΜΙΚΗΣ (ΘΕΣΣΑΛΟΝΙΚΗ)	ΠΑΝ ΜΑΚ/ΝΙΑΣ	17007	17063	-56	-0,3%	19,14	16,47
ΧΡΗΜΑΤΟΟΙΚΟΝΟΜΙΚΗΣ & ΤΡΑΠΕΖΙΚΗΣ ΔΙΟΙΚΗΤΙΚΗΣ (ΠΕΙΡΑΙΑΣ)	ΠΑΝ ΠΕΙΡΑΙΩΣ	16196	16269	-73	-0,4%	18,60	15,64

Βάσεις εισαγωγής σε Τμήματα Λογιστικής και Χρηματοοικονομικής

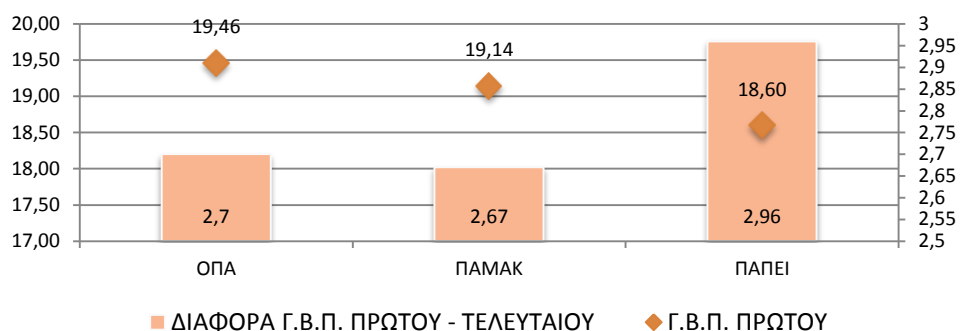


- Τα Τμήματα Λογιστικής και Χρηματοοικονομικής παρουσίασαν πτώση στο σύνολό τους.

- Το Τμήμα του ΟΠΑ έχει την υψηλότερη βάση εισαγωγής και παραμένει πρώτο.

- Ο γενικός βαθμός πρόσβασης πρώτου εισαχθέντος στο Τμήμα είναι φέτος ο υψηλότερος στη συγκεκριμένη ομάδα.

Γενικός βαθμός πρόσβασης πρώτου και διαφορά από τον τελευταίο στα Τμήματα Λογιστικής και Χρηματοοικονομικής

**B4. Τμήμα Μάρκετινγκ και Επικοινωνίας**

Πίνακας με τις βάσεις εισαγωγής

ΟΝΟΜΑ ΣΧΟΛΗΣ/ ΤΜΗΜΑΤΟΣ	ΙΔΡΥΜΑ	ΜΟΡΙΑ (2015)	ΜΟΡΙΑ (2014)	ΔΙΑΦΟΡΑ (Μόρια)	ΔΙΑΦΟΡΑ (%)	Γ.Β.Π. ΠΡΩΤΟΥ	Γ.Β.Π. ΤΕΛΕΥΤΑΙΟΥ
ΜΑΡΚΕΤΙΝΓΚ ΚΑΙ ΕΠΙΚΟΙΝΩΝΙΑΣ (ΑΘΗΝΑ)	ΟΙΚΟΝΟΜΙΚΟ ΠΑΝΕΠΙΣΤΗΜΙΟ ΑΘΗΝΩΝ	14933	14956	-23	-0,2%	17,99	14,57

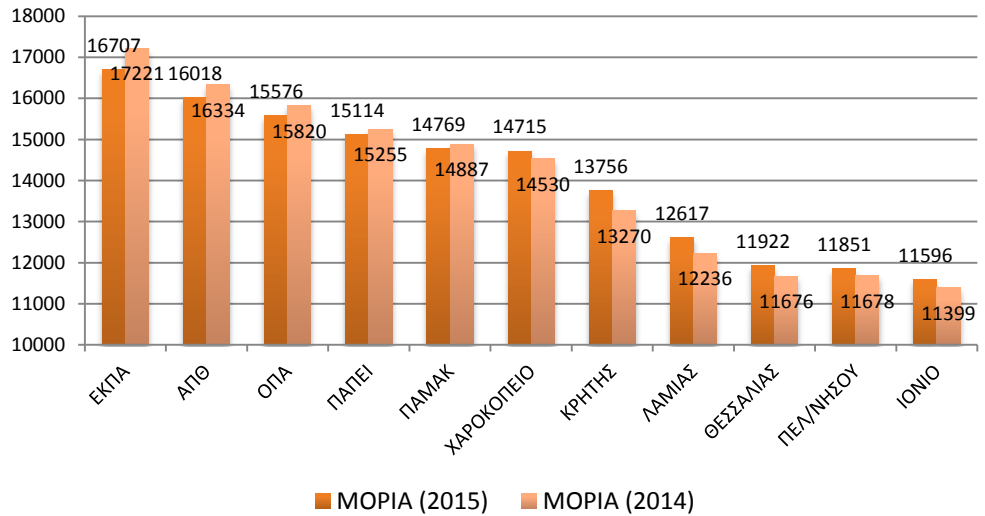
- Το Τμήμα Μάρκετινγκ και Επικοινωνίας του ΟΠΑ δεν αντιστοιχίζεται με άλλα Τμήματα.
- Το Τμήμα παρουσίασε πτώση μόλις 23 μορίων στη βάση εισαγωγής.

**Γ. Σχολή Επιστημών & Τεχνολογίας της Πληροφορίας****Γ1. Τμήματα Πληροφορικής**  
Πίνακας με τις βάσεις εισαγωγής ανά Τμήμα

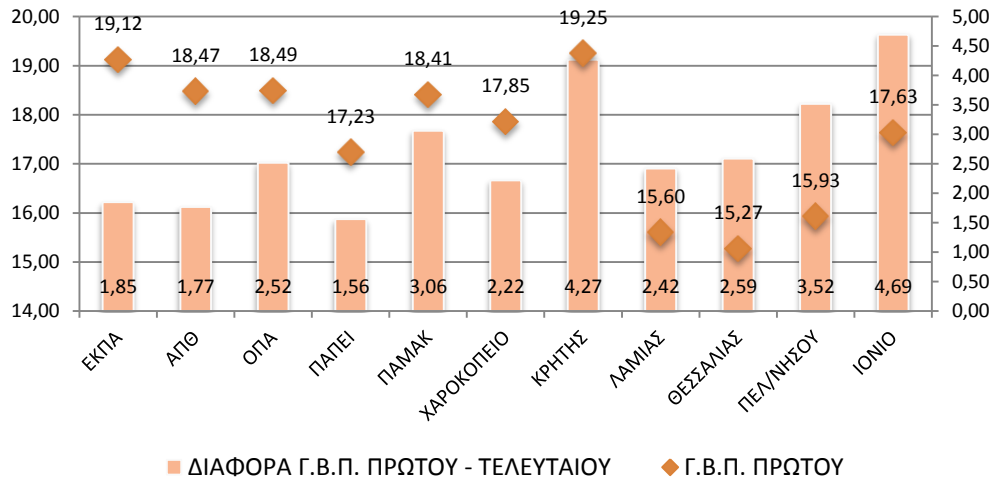
ΟΝΟΜΑ ΣΧΟΛΗΣ/ ΤΜΗΜΑΤΟΣ	ΙΔΡΥΜΑ	ΜΟΡΙΑ (2015)	ΜΟΡΙΑ (2014)	ΔΙΑΦΟΡΑ (Μόρια)	ΔΙΑΦΟΡΑ (%)	Γ.Β.Π. ΠΡΩΤΟΥ	Γ.Β.Π. ΤΕΛΕΥΤΑΙΟΥ
<b>ΠΛΗΡΟΦΟΡΙΚΗΣ ΚΑΙ ΤΗΛΕΠΙΚΟΙΝΩΝΙΩΝ (ΑΘΗΝΑ)</b>	ΕΚΠΑ	<b>16707</b>	17221	<b>-514</b>	<b>-3,0%</b>	19,12	17,27
<b>ΠΛΗΡΟΦΟΡΙΚΗΣ (ΘΕΣΣΑΛΟΝΙΚΗ)</b>	ΑΠΘ	<b>16018</b>	16334	<b>-316</b>	<b>-1,9%</b>	18,47	16,70
<b>ΠΛΗΡΟΦΟΡΙΚΗΣ (ΑΘΗΝΑ)</b>	ΟΠΑ	<b>15576</b>	15820	<b>-244</b>	<b>-1,5%</b>	18,49	15,97
<b>ΠΛΗΡΟΦΟΡΙΚΗΣ (ΠΕΙΡΑΙΑΣ)</b>	ΠΑΝ ΠΕΙΡΑΙΩΣ	<b>15114</b>	15255	<b>-141</b>	<b>-0,9%</b>	17,23	15,67
<b>ΕΦΑΡΜΟΣΜΕΝΗΣ ΠΛΗΡΟΦΟΡΙΚΗΣ (ΘΕΣΣΑΛΟΝΙΚΗ)</b>	ΠΑΝ ΜΑΚ/ΝΙΑΣ	<b>14769</b>	14887	<b>-118</b>	<b>-0,8%</b>	18,41	15,35
<b>ΠΛΗΡΟΦΟΡΙΚΗΣ ΚΑΙ ΤΗΛΕΜΑΤΙΚΗΣ (ΑΘΗΝΑ)</b>	ΧΑΡΟΚΟΠΕΙΟ ΠΑΝ	<b>14715</b>	14530	<b>185</b>	<b>1,3%</b>	17,85	15,63
<b>ΕΠΙΣΤΗΜΗΣ ΥΠΟΛΟΓΙΣΤΩΝ (ΗΡΑΚΛΕΙΟ)</b>	ΠΑΝ ΚΡΗΤΗΣ	<b>13756</b>	13270	<b>486</b>	<b>3,7%</b>	19,25	14,98
<b>ΠΛΗΡΟΦΟΡΙΚΗΣ ΜΕ ΕΦΑΡΜΟΓΕΣ ΣΤΗ ΒΙΟΪΑΤΡΙΚΗ (ΛΑΜΙΑ)</b>	ΠΑΝ ΘΕΣΣΑΛΙΑΣ	<b>12617</b>	12236	<b>381</b>	<b>3,1%</b>	15,60	13,18
<b>ΠΛΗΡΟΦΟΡΙΚΗΣ (ΛΑΜΙΑ)</b>	ΠΑΝ ΘΕΣΣΑΛΙΑΣ	<b>11922</b>	11676	<b>246</b>	<b>2,1%</b>	15,27	12,68
<b>ΠΛΗΡΟΦΟΡΙΚΗΣ ΚΑΙ ΤΗΛΕΠΙΚΟΙΝΩΝΙΩΝ (ΤΡΙΠΟΛΗ)</b>	ΠΑΝ ΠΕΛ/ΝΗΣΟΥ	<b>11851</b>	11678	<b>173</b>	<b>1,5%</b>	15,93	12,41
<b>ΠΛΗΡΟΦΟΡΙΚΗΣ (ΚΕΡΚΥΡΑ)</b>	ΙΟΝΙΟ ΠΑΝ	<b>11596</b>	11399	<b>197</b>	<b>1,7%</b>	17,63	12,94

- Το Τμήμα Πληροφορικής του ΟΠΑ διατήρησε την τρίτη θέση, με 3.980 μόρια διαφορά από το τελευταίο αντίστοιχο Τμήμα.
- Τα υψηλόβαθμα Τμήματα της συγκεκριμένης ομάδας, ανάμεσά τους και αυτό του ΟΠΑ, παρουσίασαν πτώση στη βάση εισαγωγής, συγκριτικά με τα αντίστοιχα περιφερειακά Τμήματα που εμφάνισαν άνοδο.
- Ο γενικός βαθμός πρόσβασης του πρώτου εισαχθέντος στο Τμήμα είναι από τους υψηλότερους στη συγκεκριμένη ομάδα.

**Βάσεις εισαγωγής σε Τμήματα Πληροφορικής**



**Γενικός βαθμός πρόσβασης πρώτου και διαφορά από τον τελευταίο στα Τμήματα Πληροφορικής**



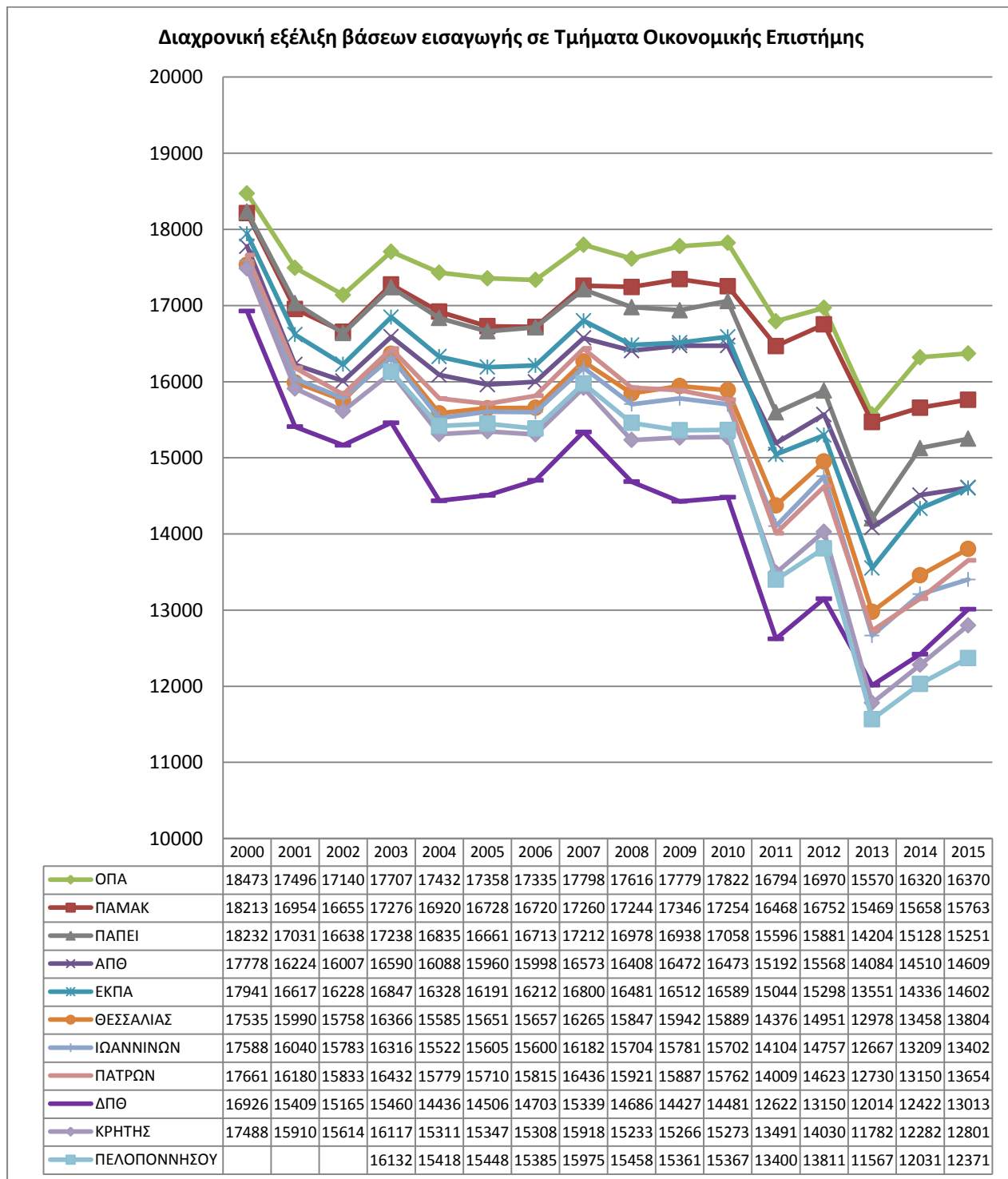
**Γ2. Τμήμα Στατιστικής**

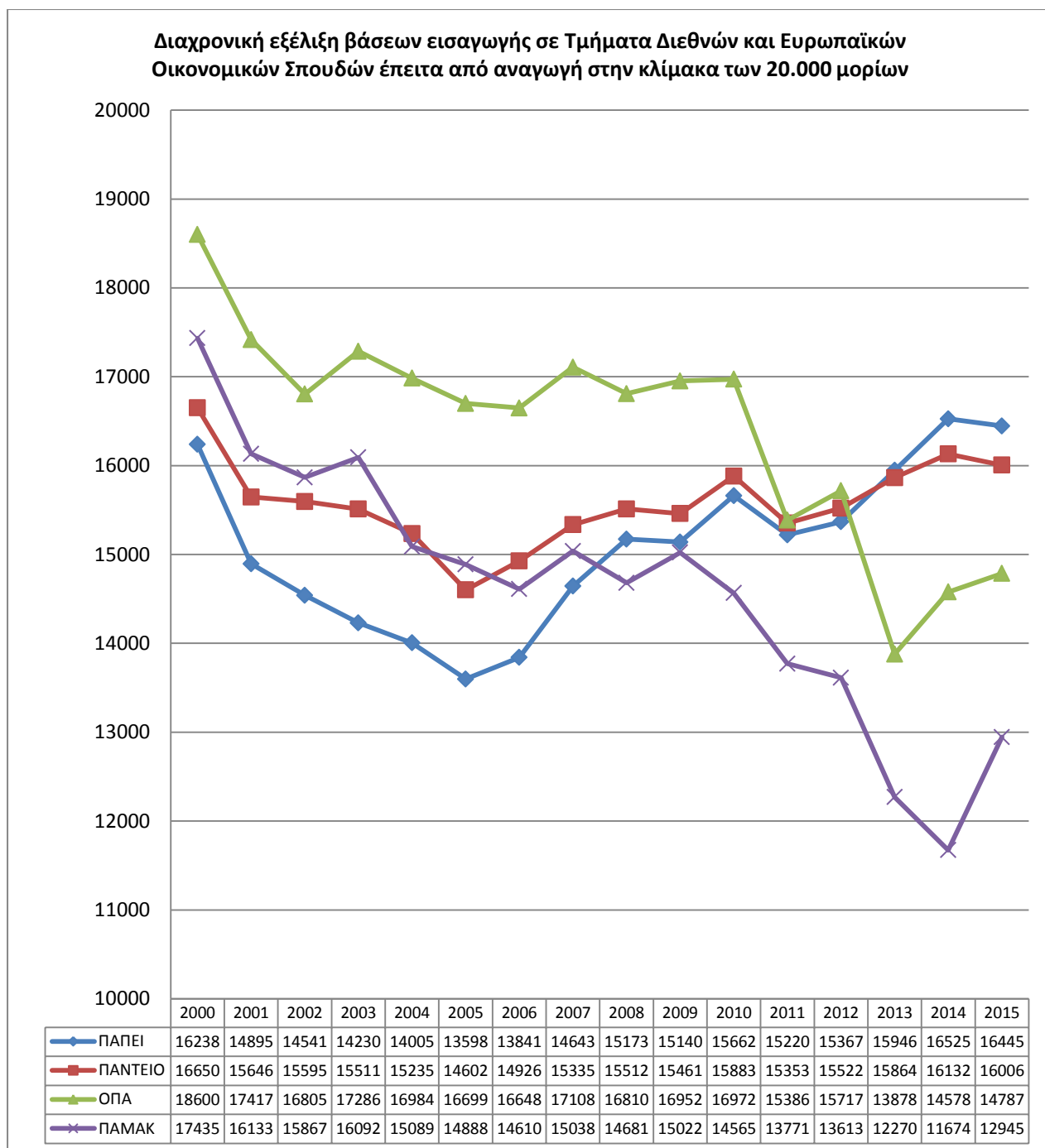
**Πίνακας με τις βάσεις εισαγωγής**

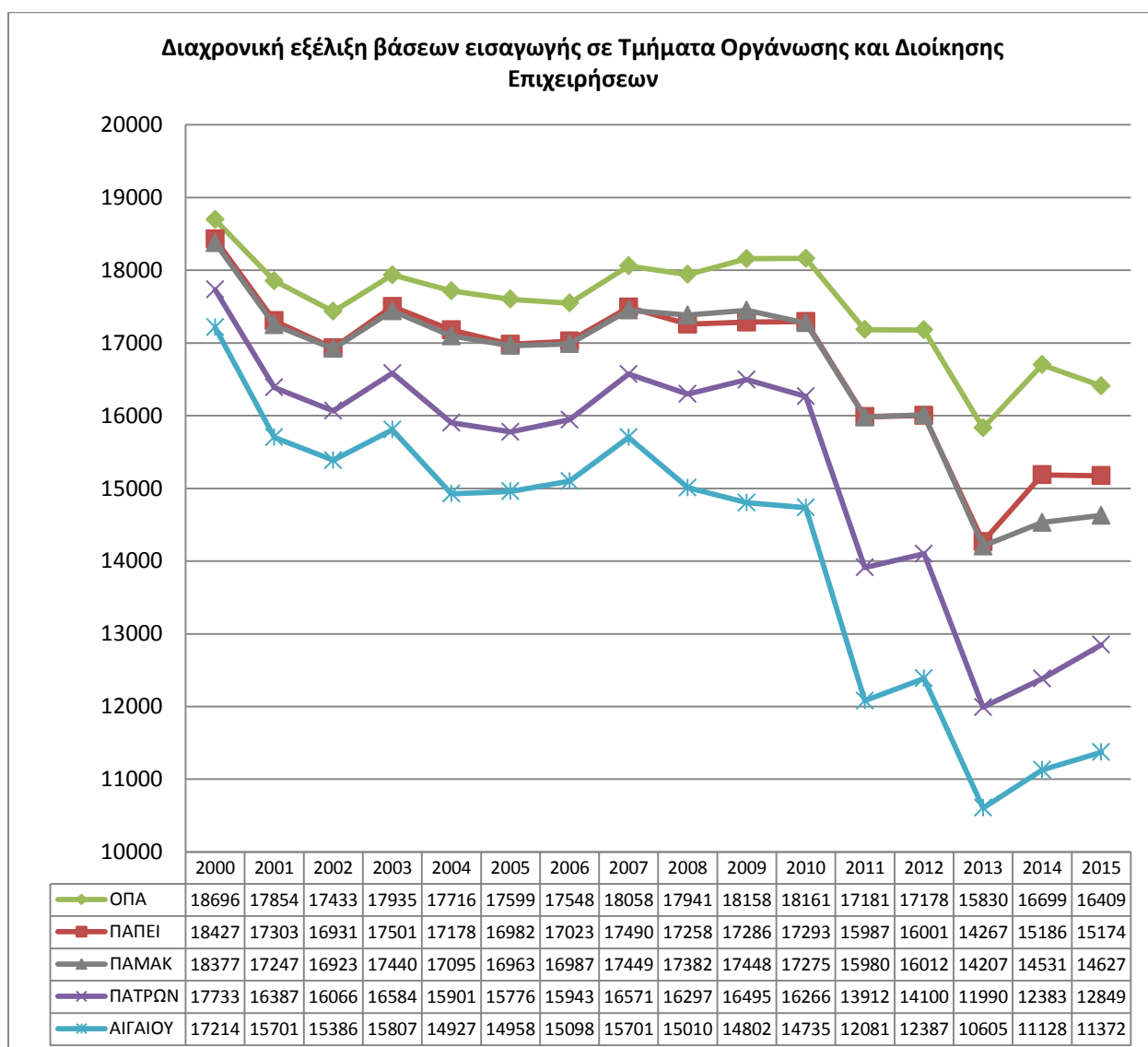
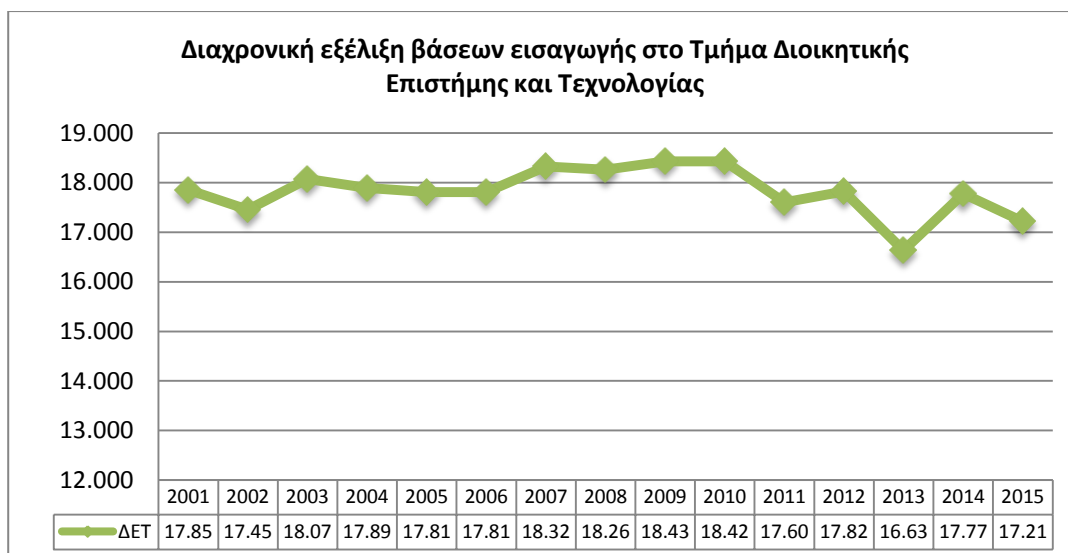
ΟΝΟΜΑ ΣΧΟΛΗΣ/ ΤΜΗΜΑΤΟΣ	ΙΔΡΥΜΑ	ΜΟΡΙΑ (2015)	ΜΟΡΙΑ (2014)	ΔΙΑΦΟΡΑ (Μόρια)	ΔΙΑΦΟΡΑ (%)	Γ.Β.Π. ΠΡΩΤΟΥ	Γ.Β.Π. ΤΕΛΕΥΤΑΙΟΥ
ΣΤΑΤΙΣΤΙΚΗΣ (ΑΘΗΝΑ)	ΟΠΑ	13488	13277	211	1,6%	16,37	14,15

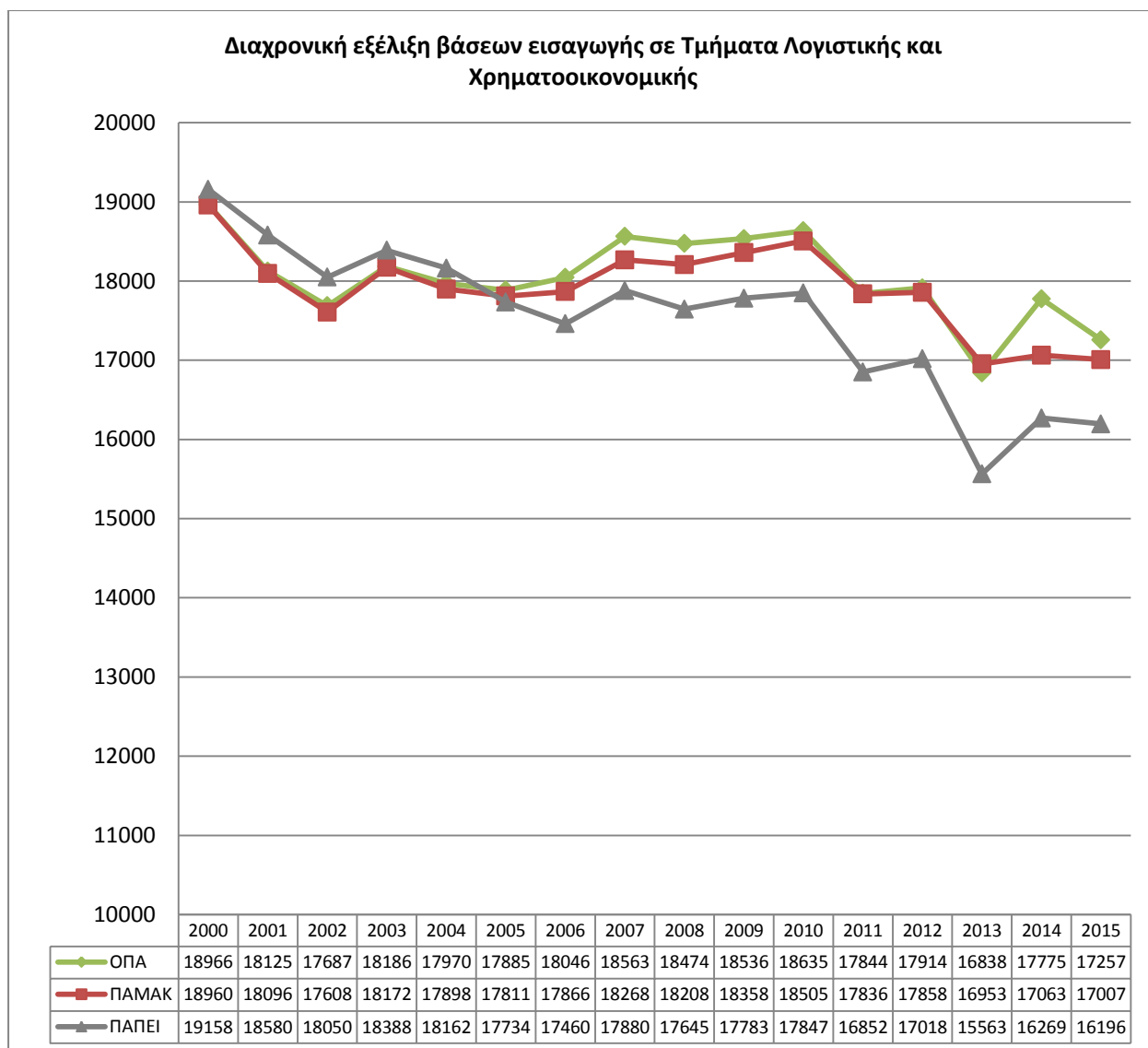
- Το Τμήμα Στατιστικής του ΟΠΑ δεν αντιστοιχίζεται με άλλα Τμήματα.
- Το Τμήμα παρουσίασε αύξηση στη βάση εισαγωγής. Έχει ωστόσο μειωθεί αισθητά σε σχέση με πέρυσι ο γενικός βαθμός πρόσβασης του πρώτου εισαχθέντος (18,95 το 2014).

**«Διαχρονική εξέλιξη Βάσεων Εισαγωγής Τμημάτων του ΟΠΑ και των αντίστοιχών τους»**

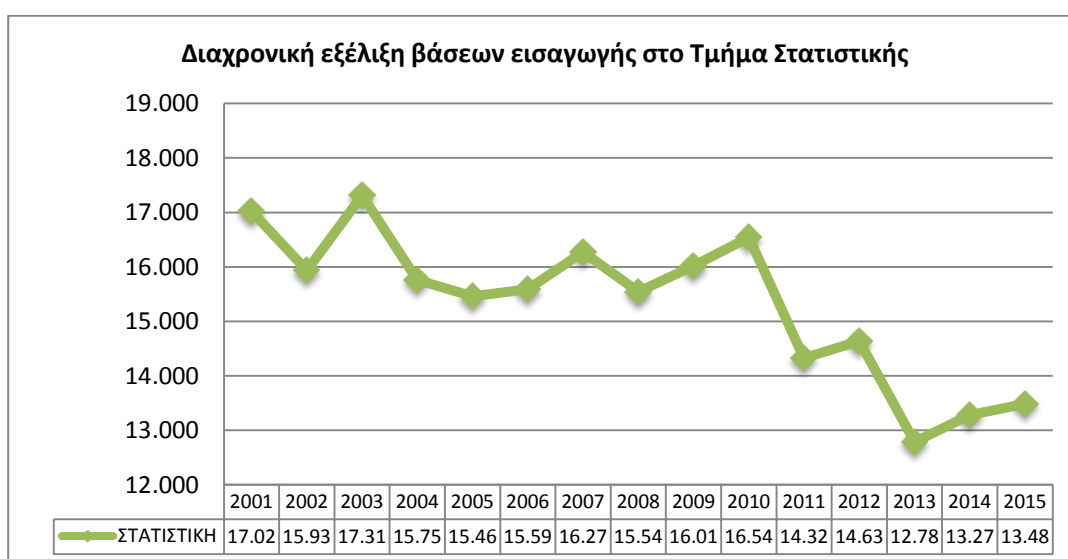
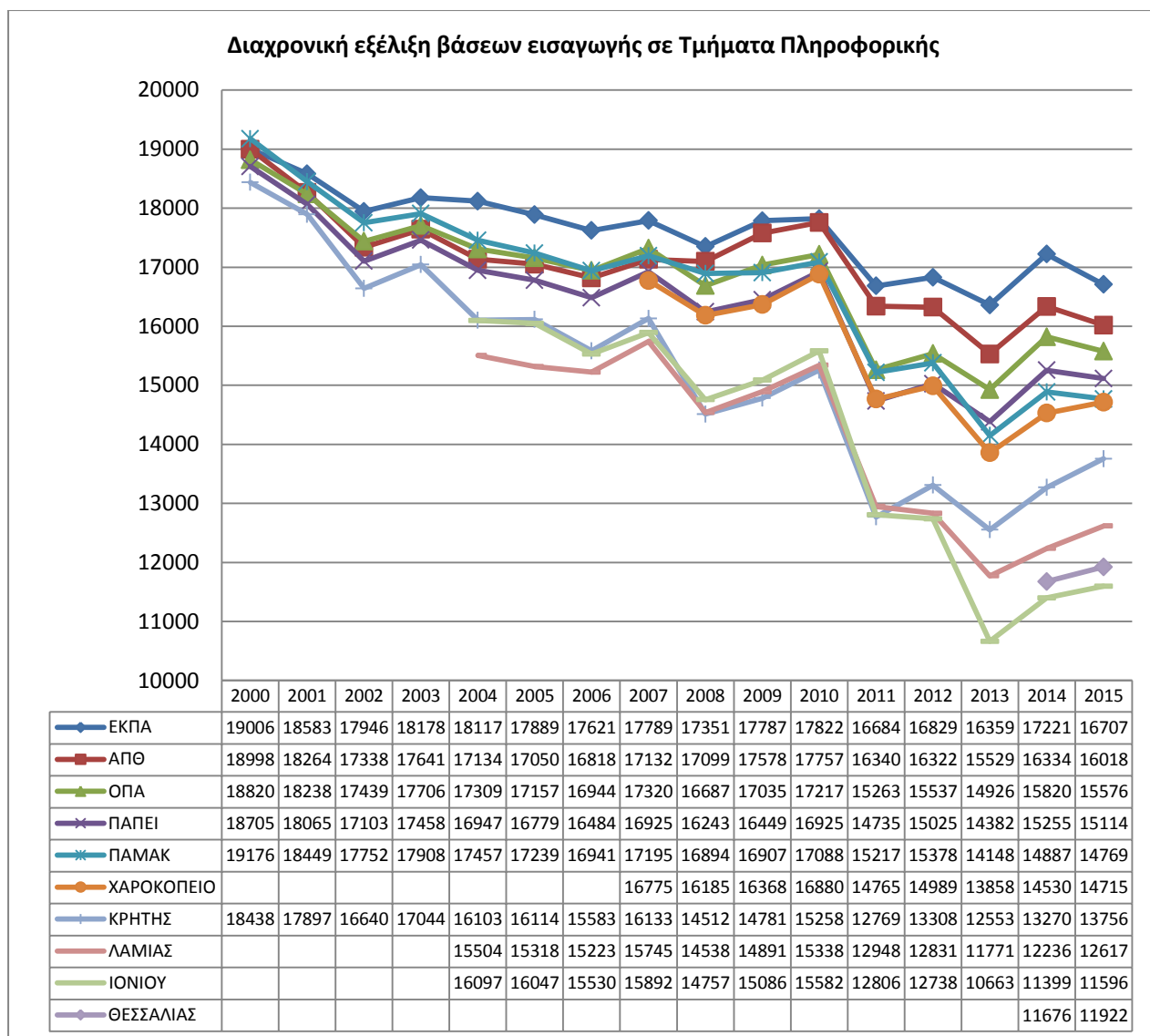












**«Συμπεράσματα»**

- Τα Τμήματα του Οικονομικού Πανεπιστημίου Αθηνών διατηρούν πολύ υψηλές Βάσεις μεταξύ των αντίστοιχών τους Τμημάτων, στοιχείο που καταδεικνύει την προτίμηση των υποψήφιων φοιτητών στο Πανεπιστήμιο μας.
- Το διάστημα μεταξύ Γενικού Βαθμού Πρόσβασης Πρώτου και Τελευταίου εισαχθέντος στα Τμήματα του ΟΠΑ είναι σχετικά βραχύ, συγκρινόμενο με το ίδιο διάστημα αντίστοιχων Τμημάτων, στοιχείο ενδεικτικό του υψηλού και ομοιογενούς επιπέδου των επιτυχόντων στο ΟΠΑ.
- Η εξέλιξη του Γενικού Βαθμού Πρόσβασης του Πρώτου κάθε Τμήματος σε συνδυασμό με τη μικρή διαφορά μεταξύ Πρώτου και Τελευταίου, δηλώνει το ενδιαφέρον των άριστων μαθητών για τα Τμήματα του Πανεπιστημίου μας.

Τμήμα	ΓΒΠ	ΓΒΠ	ΓΒΠ
	Πρώτου 2015	Πρώτου 2014	Πρώτου 2013
<b>ΟΙΚΟΝΟΜΙΚΗ ΕΠΙΣΤΗΜΗ</b>	18,84	19,33	18,97
<b>ΔΕΟΣ</b>	17,91	18,5	17,61
<b>ΔΕΤ</b>	19,51	19,81	19,1
<b>ΟΔΕ</b>	18,39	19,37	18,49
<b>ΛΟΧΡΗ</b>	19,46	19,5	19,01
<b>Μ&amp;Ε</b>	17,99	18,2	18,29
<b>ΠΛΗΡΟΦΟΡΙΚΗ</b>	18,49	18,3	17,9
<b>ΣΤΑΤΙΣΤΙΚΗ</b>	16,37	18,95	14,18